



CITROËN

PREISE, AUSSTATTUNG UND TECHNIK

CITROËN E-SPACETOURER



nothing
moves us
like Citroën

		LCDV Code	Leistung kW/PS	Preis exkl. NoVA und 20% USt ¹ €	CO ₂ Emission in g/km ²	NoVA ³	Preis inkl. NoVA und 20% USt ¹ €
LÄNGE M (4,95 m)							
Business	Batterie 50 kWh	1CK0NNQESFB0A0G2	100 / 136	49 992	0	0%	59 990
Business	Batterie 75 kWh	1CK0NNQEZFB0A0G2	100 / 136	58 467	0	0%	70 160
Business Lounge	Batterie 75 kWh	1CK0NNSEZFB0A0G2	100 / 136	64 833	0	0%	77 800
LÄNGE XL (5,3 m)							
Business	Batterie 50 kWh	1CK0NPQESFB0A0G2	100 / 136	53 883	0	0%	64 660
Business	Batterie 75 kWh	1CK0NPQEZFB0A0G2	100 / 136	58 883	0	0%	70 660
Business Lounge	Batterie 75 kWh	1CK0NPSEZFB0A0G2	100 / 136	65 250	0	0%	78 300

1) Unverbindlicher, nicht kartellierter Richtpreis inkl. NoVA unter Berücksichtigung des NoVA-Abschlags lt. § 6 NoVAG und inkl. 20% USt. Die Berechnung der angeführten Bruttolistenpreise erfolgt immer anhand der Serienausstattung und -bereifung. Bitte beachten Sie, dass Sonderausstattungen die NoVA und somit den Bruttolistenpreis erhöhen können. Detaillierte Informationen zur NoVA erhalten Sie unter <https://www.citroen.at/nova.html>. Ihr Citroën Partner informiert Sie gerne.

2) Seit dem 1. September 2017 werden bestimmte Neuwagen nach dem weltweit harmonisierten Prüfverfahren für Personenwagen und leichte Kraftfahrzeuge (Worldwide harmonized Light vehicles Test Procedure, WLTP), einem neuen, realistischeren Prüfverfahren zur Messung des Kraftstoffverbrauchs und der Co₂-Emissionen, typgenehmigt. Seit dem 1. September 2018 ersetzt WLTP das bisherige NEFZ (Neuer Europäischer Fahrzyklus) Prüfverfahren. Die hier angegebenen Verbrauchs- und Co₂-Emissionswerte wurden nach dem gemäß VO (EG) Nr. 715/2007 und VO (EU) Nr. 2017/1151 ermittelt. Diese Werte werden zu Ihrer Information zusätzlich zu den davor genannten offiziellen Verbrauchs- und Co₂-Emissionswerten (nach NEFZ) angegeben und sind nicht mit diesen zu verwechseln. Alle NEFZ-Werte finden Sie in der Übersicht der technischen Daten. Wegen der realistischeren Prüfbedingungen sind die nach dem WLTP gemessenen Kraftstoffverbrauchs- und CO₂-Emissionswerte in vielen Fällen höher als die nach dem NEFZ gemessenen. Die angegebenen Werte beziehen sich auf ein Fahrzeug in Serienausstattung und sind ausschließlich als Richtwerte zu verstehen. Bitte beachten Sie, dass sich die angegebenen Werte aufgrund unterschiedlicher Spezifikationen oder Sonderausstattungen unterscheiden bzw. erhöhen können. Kraftstoffverbrauch und Co₂-Emissionen hängen in der Praxis zudem vom Fahrverhalten und anderen nicht-technischen Faktoren wie z.B. Straßen-, Verkehrs- und Witterungsverhältnissen ab, sodass sich abweichende Werte ergeben können.

3) Normverbrauchsabgabe in % unter Berücksichtigung des NoVA-Abschlags lt. § 6 NoVAG. Die NoVA ist abhängig vom WLTP-Wert der Co₂-Emissionen in Gramm/km. Bemessungsgrundlage der NoVA ist der Netto-Kaufpreis (inkl. Sonderausstattung) exkl. USt. Die Berechnung der angeführten NoVA basiert auf dem Nettolistenpreis des Fahrzeugs in Serienausstattung und -bereifung. Bitte beachten Sie, dass Sonderausstattungen, die NoVA erhöhen können. Weitere Informationen zur NoVA finden Sie unter <https://www.citroen.at/nova.html>.

Stand: JULI 2023 - Änderungen vorbehalten

ÜBERSICHT SERIENAUSSTATTUNG

BUSINESS

- ABS & ESP & Berganfahrhilfe
- Reifendruckkontrolle
- Klimaanlage manuell
- Schiebetür rechts und links manuell
- Handbremse elektrisch
- Mode 3 Ladekabel (11 kW, 3-phasig, 6 Meter Länge)
- Audio System RCC mit 7" Touchscreen
- Citroën Connect Box
- e-Remote Funktion

- 12V Steckdose in Reihe 3
- Einparkhilfe hinten
- Nebelscheinwerfer
- Sicht Paket: Regen- und Lichtsensor
- LED Tagfahrlichter

- Fahrersitz höhenverstellbar mit Armlehne und Lendenwirbelstütze + Beifahrer-Doppelsitzbank mit Ablagefach unter den Sitzen
- Reihe 2: 3er Sitzbank 2/3:1/3, umklappbar und herausnehmbar
- Reihe 3: 3er Sitzbank ungeteilt, umklappbar und herausnehmbar
- Airbags in Reihe 1: Front-, Seiten und Kopfairbags
- Außenspiegel elektrisch einstell-, beheiz- und einklappbar
- Geschwindigkeitsregler und -begrenzer
- Heckklappe beheizbar mit Scheibenwischer, getönt
- Seitenscheiben in Reihe 2+3 getönt

- Airbags in Reihe 2+3: Kopfairbags
- Außenspiegelkappen und Türgriffe in Wagenfarbe lackiert
- Seitenschutzleisten + Stoßfänger vorne in Wagenfarbe lackiert
- Stahlfelgen 17" mit Radzierblenden
- Stoßfänger hinten (in der Länge XL nur teilweise) in Wagenfarbe lackiert

BUSINESS LOUNGE

(zusätzlich zu BUSINESS)

- Leichtmetallfelgen 17"
- Keyless System
- Automatische Zweizonen Klimaanlage vorne + Klimatisierung hinten
- 3D Navigationssystem 7" Touchscreen
- Multifunktions Lederlenkrad
- Innenspiegel automatisch abblendbar
- Einparkhilfe hinten akustisch, Rückfahrkamera 180° Vogelperspektive und Zoomfunktion
- Grip Control

- Xenon Scheinwerfer + Scheinwerferwaschanlage
- Schiebetür rechts und links elektrisch mit Sensoröffnung
- Reihe 2: Sitzbank 2/3:1/3 auf Schienen
- Reihe 3: Sitzbank 2/3:1/3 auf Schienen
- Vordersitze beheizbar
- Lederpolsterung
- Vordersitze elektrisch einstellbar, beheizbar und mit Massagefunktion

SERIENAUSSTATTUNG

AUSSENAUSSTATTUNG

	BUSINESS	BUSINESS LOUNGE
Außenspiegel elektrisch einstell-, beheiz- und einklappbar	S	S
Fensterheber elektrisch mit Komfortschaltung in Reihe 1	S	S
Fenster feststehend in Reihe 2+3	S	S
Heckklappe beheizbar mit Scheibenwischer	S	S
Schiebetür rechts und links manuell	S	-
Seitenscheiben in Reihe 2+3 getönt	S	S
Außenspiegelkappen in Perla Nera Schwarz	S	S
Seitenschutzleisten und Stoßfänger vorne und (in der Länge XL nur zT) hinten in Wagenfarbe lackiert	S	S
Schiebetür rechts und links elektrisch mit Sensoröffnung	P	S
Seitenscheiben in Reihe 2+3 stark getönt, Heckscheibe stark getönt	P	S
Türgriffe in Chrom-Optik	-	S

SICHERHEIT & FAHRERASSISTENZSYSTEME

ABS & ESP & Berganfahrhilfe	S	S
Airbags in Reihe 1: Front -, Seiten und Kopfairbags	S	S
Airbags in Reihe 2+3 Kopfairbags	S	S
Fahrzeit Warnmeldung (nach 2 Stunden ununterbrochener Fahrt)	S	S
Reifendruckkontrolle	S	S
Reifenpannenset	S	S
Geschwindigkeitsregler und -begrenzer	S	S
Handbremse elektrisch	S	S
Einparkhilfe hinten	S	S
Nebelscheinwerfer	S	S
Sicht Paket: Regen- und Lichtsensor	S	S
LED-Tagfahrlicht	S	S
Xenon-Scheinwerfer + Scheinwerferwaschanlage	P	S
Einparkhilfe hinten akustisch, Rückfahrkamera 180° Vogelperspektive und Zoomfunktion	P	S
Elektrische Kindersicherung für die Schiebetüren	-	S
Keyless-System (schlüsselloses Start- und Zugangssystem)	P	S
Multifunktions-Lenkrad	P	S
Grip Control	P	S

SITZE

Reihe 1: Fahrersitz höhenverstellbar mit Armlehne und Lendenwirbelstütze + Beifahrer-Doppelsitzbank mit Ablagefach unter den Sitzen	S	-
Reihe 1: Fahrersitz höhenverstellbar mit Armlehne und Lendenwirbelstütze Beifahrer-Einzelsitz mit Armlehne, umklappbar	-	S
Reihe 2: 3er Sitzbank 2/3:1/3, umklappbar und herausnehmbar, mit ISOFIX-Vorrüstung	S	-
Reihe 2: Sitzbank 2/3:1/3 auf Schienen, umklapp- und herausnehmbar, Rückenlehne in der Neigung einstellbar, mit ISOFIX-Vorrüstung	P	S
Reihe 3: 3er Sitzbank ungeteilt, umklappbar und herausnehmbar, mit ISOFIX-Vorrüstung	S	-
Reihe 3: Sitzbank 2/3:1/3 auf Schienen, umklapp- und herausnehmbar, Rückenlehne in der Neigung einstellbar, mit ISOFIX-Vorrüstung	P	S

POLSTERUNG & FARBE

Polsterung Stoff "Curitiba Triton"	S	-
Lederpolsterung "Claudia"	-	S
Karosseriefarbe Icy Weiß	S	S

INNENAUSSTATTUNG

Lenkrad in Höhe und Reichweite einstellbar	S	S
Zentralverriegelung mit PLIP (Fernbedienung)	S	S
Klimaanlage manuell	S	S
12V-Steckdose in Reihe 3	S	S
12V-Steckdose in Reihe 2 + 3 und 220V-Steckdose	-	S
Fußmatten in allen Sitzreihen	-	S
Klapptische auf Rückenlehnen der Vordersitze	P	S
Automatische Zweizonen Klimaanlage vorne	P	S
Klimatisierung hinten (Gebläse und Temperatur regelbar)	P	S
Sonnenschutzrollos in Reihe 2	P	S
Innenspiegel automatisch abblendbar	P	S
Vordersitze beheizbar	P	S
Vordersitze elektrisch einstellbar, beheizbar und mit Massagefunktion	-	S

AUDIO & BEDIENUNGSELEMENTE

Audio System RCC mit DAB (7" Touchscreen, Bluetooth Freisprecheinrichtung, USB Anschluss, Mirror Screen Funktion), für Business Lounge mit Spracherkennung	S	S
Bordcomputer	S	S

SERIENAUSSTATTUNG

ELEKTROVERSION

Mode 3 Ladekabel (11 kW, 3-phasig, 6 Meter Länge)	S	S
On Board Ladegerät 11kW dreiphasig	S	S
Combo-Anschluss (Combined Charging System CCS) am Fahrzeug	S	S
Citroën Connect Box	S	S
e-Remote Funktion (Programmierung der Aufladung und Vorklimatisierung per Smartphone)	S	S

REIFEN & FELGEN

17" Stahlfelgen mit Radzierblenden "Pentagon"	S	-
---	---	---



17" Leichtmetallfelgen "Curve", silber-schwarz glanzgedreht	-	S
---	---	---



(S) Serie (O) Option (-) Nicht verfügbar (P) Bestandteil eines Optionspaketes

OPTIONEN

	CODE	BUSINESS	BUSINESS LOUNGE
PAKETE			
Family Paket			
Polsterung Stoff Blau Cran			
Geschlossenes Ablagefach und Handschuhfach			
Vordersitze beheizbar			
Kofferraum-/Gepäckraumabdeckung			
Klapptische an den Rückenlehnen der Vordersitze			
Sonnenschutzrollos in Reihe 2			
Teppichboden und Fußmatten in Reihe 2 und 3	44FZ	1.200	-
3-Punkt Sicherheitsgurte in Reihe 3			
Reihe 1: Fahrersitz höhenverstellbar mit Armlehne und Lendenwirbelstütze, Beifahrer-Einzelsitz mit Armlehne, umklappbar			
Reihe 2: Sitzbank 2/3:1/3 auf Schienen , umklappbar und herausnehmbar, Rückenlehne in der Neigung einstellbar, mit ISOFIX-Vorrüstung			
Reihe 3: Sitzbank 2/3:1/3 auf Schienen , umklappbar und herausnehmbar, Rückenlehne in der Neigung einstellbar, mit ISOFIX-Vorrüstung			
Navigation Paket			
Navigationssystem mit 7" Touchscreen inkl. Darstellung von Gebäuden und Monumenten in 3D			
Bedienung über den Touchscreen			
Spracherkennung für Navigation, Telefon und Media Echtzeitnavigation „by TomTom Services“	WLX7	700	-
Rückfahrkamera 180° Vogelperspektive und Zoomfunktion			
Multifunktions-Lenkrad			
Klimatisierung Paket			
Automatische Zweizonen Klimaanlage vorne + Klimatisierung hinten (Gebläse und Temperatur regelbar)	NR02	1.000	-
Akustische Windschutzscheibe			
Safety Paket			
AFIL-Paket: Spurwechselassistent, Fernlichtassistent, Müdigkeitswarner, Geschwindigkeitsanzeige und Verkehrszeichenerkennung			
Sicherheits-Paket : Active Safety Brake mit Kollisionswarner	LI01	1.100	1.100
Toter-Winkel-Assistent			
Einparkhilfe vorne und hinten akustisch			
Multifunktions-Lenkrad			
Akustische Windschutzscheibe			
Design Paket			
Heckklappe mit separat zu öffnender Heckscheibe	WO07	1.100	-
Xenon-Scheinwerfer			
17" Leichtmetallfelgen "Curve", silber-schwarz glanzgedreht			
Seitenscheiben in Reihe 2 und 3 stark getönt + Heckscheibe getönt			
Driver Paket			
Multifunktions-Lederlenkrad			
Keyless-System (schlüsselloses Start und Zugangssystem)	VH04	700	-
Innenspiegel automatisch abblendbar			
Seitenscheiben in Reihe 2 und 3 stark getönt + Heckscheibe getönt			
Grip Control			
Handsfree Paket			
Schiebetür links und rechts elektrisch mit Sensoröffnung	WZ09	1.600	-
Keyless-System (schlüsselloses Start und Zugangssystem)			
Multifunktions-Lederlenkrad			

OPTIONEN

	CODE	BUSINESS	BUSINESS LOUNGE
Konverter Paket Lichtmaschine/Batterie verstärkt Anhängerkupplung Vorbereitung Abschleppanschluss	BQ01	450	450
VIP Paket 1 Reihe 2: 2 Einzelsitze auf Schienen und mit Armlehnen, umklappbar und herausnehmbar, Rückenlehne in der Neigung einstellbar, entgegen der Fahrtrichtung montierbar, mit ISOFIX-Vorrüstung Reihe 3: 2 Einzelsitze auf Schienen und mit Armlehnen, zusammenklapp- und herausnehmbar, Rückenlehne in der Neigung einstellbar, mit ISOFIX-Vorrüstung Tisch (auf zusätzlicher Schiene) zwischen den Einzelsitzen in Reihe 2	AN01	-	900
VIP Paket 2 Reihe 2: 2 Einzelsitze auf Schienen und mit Armlehnen, umklappbar und herausnehmbar, Rückenlehne in der Neigung einstellbar, entgegen der Fahrtrichtung montierbar, mit ISOFIX-Vorrüstung Reihe 3: Sitzbank 2/3:1/3 auf Schienen, umklappbar und herausnehmbar, Rückenlehne in der Neigung einstellbar, mit ISOFIX-Vorrüstung Tisch (auf zusätzlicher Schiene) zwischen den Einzelsitzen in Reihe 2	AL35	-	900
Komfort Paket Glasdach mit Abdeckrollo Heckklappe mit separat zu öffnender Heckscheibe	OK01	-	950

EINZELOPTIONEN

Metallic Lackierung	OMM0	550	
Reihe 1: Fahrersitz höhenverstellbar mit Armlehne und Lendenwirbelstütze + Beifahrer-Einzelsitz mit Armlehne	WAAS	Ohne Aufpreis	-

CONNECTED SERVICES¹

Connect One Paket für 10 Jahre inkludiert - Notruf - Pannruf - Telemaintenance			
Connect Plus Paket für 12 Monate inkludiert - Real Time Traffic by TomTom Services & Speedcam by TomTom Services (nur in Verb. mit Citroën Connect Nav) ² - Remote Control - E-Remote Control (nur für LEV) - Free2Move eSolutions (nur für LEV)		S	S

Alle Preise in € exkl. NoVA und MWSt

Details zur Garantieverlängerung bei Ihrem Citroën Partner.

¹ Gilt bei Erstzulassung. Ohne Connect Box. Konnektivität über das Mobiltelefon nötig. Alle Details auf www.citroen.at/technologie oder bei Ihrem CITROËN Partner.






² Die Speedcam ist nicht in allen europäischen Ländern erlaubt! Holen Sie vor Reisen ins Ausland die notwendigen Informationen über die Ziel- und Transitländer Ihrer Reiseroute ein!

(S) Serie (O) Option (-) Nicht verfügbar (P) Bestandteil eines Optionspaketes

POLSTERUNG

	CODE		BUSINESS	BUSINESS LOUNGE
Polsterung Stoff Curitiba Triton	43FT		Ohne Aufpreis (S)	-
Polsterung Leder Claudia	CYFX		-	Ohne Aufpreis (S)
Polsterung Stoff Blau Cran	44FZ		1.200 (nur mit Family Paket)	-

KAROSSERIEFARBE

	CODE		
Icy Weiß	POPR		Ohne Aufpreis (S)
Platinum-Grau Metallic	MOVL		550
Artense-Grau Metallic	M0F4		550
Perla-Nera-Schwarz Metallic	M09V		550
Rich Oak Braun Metallic	MOG6		550

Alle Preise in € exkl. NoVA und MWSt

Flotten- und Sonderlackierungen: Liste bei Ihrem Citroën-Partner verfügbar. (Achtung: längere Lieferzeiten und Mindestbestellmenge)

(S) Serie (O) Option (-) Nicht verfügbar (P) Bestandteil eines Optionspaketes

SITZKOMBINATIONEN

	CODE	BUSINESS	BUSINESS LOUNGE	
SERIENMÄßIG: 9 SITZER				
Reihe 1: Fahrersitz höhenverstellbar mit Armlehne und Lendenwirbelstütze, Beifahrer-Doppelsitzbank mit Staufach	WAAF	S	-	
Reihe 2: Sitzbank 2/3:1/3, fix verankert, umklappbar und herausnehmbar, mit ISOFIX-Vorrüstung	AL04	S	-	
Reihe 3: Sitzbank 2/3:1/3, fix verankert, umklappbar und herausnehmbar, mit ISOFIX-Vorrüstung	AN16	S	-	
SONDERKOMBINATION: 8 SITZER				
Reihe 1: Fahrersitz höhenverstellbar mit Armlehne und Lendenwirbelstütze, Beifahrer-Einzelsitz mit Armlehne, nicht umklappbar	WAAS	Ohne Aufpreis	-	
Reihe 2: Sitzbank 2/3:1/3, fix verankert, umklappbar und herausnehmbar, mit ISOFIX-Vorrüstung	AL04	S	-	
Reihe 3: Sitzbank 2/3:1/3, fix verankert, umklappbar und herausnehmbar, mit ISOFIX-Vorrüstung	AN16	S	-	
Diese Paket ist nur mit dem FAMILY PAKET (44FZ) verfügbar: 8 SITZER				
Reihe 1: Fahrersitz höhenverstellbar mit Lendenwirbelstütze, Beifahrer-Einzelsitz mit Armlehne, umklappbar	WAAO	1.200 (nur mit Family Paket)	-	
Reihe 2: Sitzbank 2/3:1/3 auf Schienen, umklappbar und herausnehmbar, Rückenlehne in der Neigung einstellbar, mit ISOFIX-Vorrüstung	AL39		-	
Reihe 3: Sitzbank 2/3:1/3 auf Schienen, umklappbar und herausnehmbar, Rückenlehne in der Neigung einstellbar, mit ISOFIX-Vorrüstung	AN17		-	
SERIENMÄßIG: 8 SITZER				
Reihe 1: Fahrersitz höhenverstellbar mit Armlehne und Lendenwirbelstütze, Beifahrer-Einzelsitz mit Armlehne, nicht umklappbar, Vordersitze mit Massagefunktion und elektrisch einstell- und beheizbar	WAAP	-	S	
Reihe 2: Sitzbank 2/3:1/3 auf Schienen, umklappbar und herausnehmbar, Rückenlehne in der Neigung einstellbar, mit ISOFIX-Vorrüstung	AL39	-	S	
Reihe 3: Sitzbank 2/3:1/3 auf Schienen, umklappbar und herausnehmbar, Rückenlehne in der Neigung einstellbar, mit ISOFIX-Vorrüstung	AN17	-	S	
SONDERKOMBINATION: 7 SITZER				
Reihe 1: Fahrersitz höhenverstellbar mit Armlehne und Lendenwirbelstütze + Beifahrereinzelsitz mit Armlehne, nicht umklappbar. Vordersitze elektrisch einstellbar, beheizbar und mit Massagefunktion	WAAP	-	S	
Reihe 2: 2 Einzelsitze auf Schienen und mit Armlehnen, umklappbar und herausnehmbar, Rückenlehne in der Neigung einstellbar, entgegen der Fahrtrichtung montierbar, mit ISOFIX-Vorrüstung	AL35	-	900 (nur im VIP 5-Sitzer Paket)	
Reihe 3: Sitzbank 2/3:1/3 auf Schienen, umklappbar und herausnehmbar, Rückenlehne in der Neigung einstellbar, mit ISOFIX-Vorrüstung	AN17	-	S	
SONDERKOMBINATION: 7 SITZER				
Reihe 1: Fahrersitz höhenverstellbar mit Armlehne und Lendenwirbelstütze + Beifahrereinzelsitz mit Armlehne, nicht umklappbar. Vordersitze elektrisch einstellbar, beheizbar und mit Massagefunktion	WAAP	-	S	
Reihe 2: 2 Einzelsitze auf Schienen und mit Armlehnen, umklappbar und herausnehmbar, Rückenlehne in der Neigung einstellbar, entgegen der Fahrtrichtung montierbar, mit ISOFIX-Vorrüstung	AL35	-	900 (nur im VIP 4-Sitzer Paket)	
Reihe 3: 2 Einzelsitze auf Schienen und mit Armlehnen, zusammenklapp- und herausnehmbar, Rückenlehne in der Neigung einstellbar, mit ISOFIX-Vorrüstung	AN01	-	S	
Tisch (auf zusätzlicher Schiene) zwischen den Einzelsitzen in Reihe 2	D701	-	S	

Alle Preise in € exkl. NoVA und MWSt

(S) Serie (O) Option (-) Nicht verfügbar (P) Bestandteil eines Optionspaketes

TECHNISCHE DATEN

	Elektromotor 136 PS (50 kW)	Elektromotor 136 PS (75 kW)
MOTOR		
Maximale Leistung in kW / PS	100 / 136	
Max.Drehmoment (Nm EG bei U/min)	260	
30-Minuten-Leistung in kW (PS)	57 (77)	
Antrieb	Frontantrieb	
Getriebe	Automatik-Elektroantrieb mit fester Getriebeübersetzung	
BATTERIE		
Batterie Typ / Kapazität kWh	Lithium-Ionen-Batterie / 50	Lithium-Ionen-Batterie / 75
Stromverbrauch (kombiniert) in kWh/100 km nach WLTP	bis zu 25,5	bis zu 26,9
CO ₂ -Emission (kombiniert) in g/km nach WLTP	0,0	
LADESYSTEM		
Ladedauer 11-kW Wallbox (AC), 3-phasig	ca. 4 Std. 45 Min. (0-100%)	ca. 7 Std. (0-100%)
Ladedauer 100-kW öffentliche Ladestation (DC)	ca. 30 Min. (0-80%)	ca. 45 Min. (0-80%)
FAHRLEISTUNG		
Reichweite ¹ (bei voller Batterie) in km nach WLTP	bis zu 219	bis zu 317
Höchstgeschwindigkeit (km/h)	130	130
BEREIFUNG		
Reifen	225/55 R17	

¹ Die zur Reichweite angegebenen Werte wurden nach der „Worldwide harmonized Light vehicles Test Procedure“ (WLTP) ermittelt. Die angegebenen Reichweiten stellen einen Durchschnittswert der jeweiligen Modellreihe dar. Sie stellen lediglich einen Richtwert dar. Die tatsächliche Reichweite unter Alltagsbedingungen kann davon abweichen und ist von verschiedenen Faktoren abhängig, z.B. Ausstattung, gewählten Optionen, Bereifung, Außentemperatur, persönliche Fahrweise oder Streckenbeschaffenheit.

Seit dem 1. September 2017 werden bestimmte Neuwagen nach dem weltweit harmonisierten Prüfverfahren für Personenwagen und leichte Nutzfahrzeuge (Worldwide harmonized Light vehicles Test Procedure, WLTP), einem neuen, realistischeren Prüfverfahren zur Messung des Kraftstoffverbrauchs und der Co₂-Emissionen, typgenehmigt. Seit dem 1. September 2018 ersetzt WLTP das bisherige NEFZ (Neuer Europäischer Fahrzyklus) Prüfverfahren. Die hier angegebenen Verbrauchs- und Co₂-Emissionswerte wurden nach dem gemäß VO (EG) Nr. 715/2007 und VO (EU) Nr. 2017/1151 ermittelt. Diese Werte werden zu Ihrer Information zusätzlich zu den davor genannten offiziellen Verbrauchs- und Co₂-Emissionswerten (nach NEFZ) angegeben und sind nicht mit diesen zu verwechseln. Alle NEFZ-Werte finden Sie in der Übersicht der technischen Daten. Wegen der realistischeren Prüfbedingungen sind die nach dem WLTP gemessenen Kraftstoffverbrauchs- und CO₂-Emissionswerte in vielen Fällen höher als die nach dem NEFZ gemessenen. Die angegebenen Werte beziehen sich auf ein Fahrzeug in Serienausstattung und sind ausschließlich als Richtwerte zu verstehen. Bitte beachten Sie, dass sich die angegebenen Werte aufgrund unterschiedlicher Spezifikationen oder Sonderausstattungen unterscheiden bzw. erhöhen können. Kraftstoffverbrauch und Co₂-Emissionen hängen in der Praxis zudem vom Fahrverhalten und anderen nicht-technischen Faktoren wie z.B. Straßen-, Verkehrs- und Witterungsverhältnissen ab, sodass sich abweichende Werte ergeben können.

GEWICHTE

Elektromotor Batterie 50 kWh

M **M** **XL** **XL**
5 + 8 **9** **5 + 8** **9**

GEWICHTE (in kg)

Masse des Fahrzeugs minimal ¹	1969	2201	1989	2216
Höchstzulässiges Gesamtgewicht	2950	3015	2965	3030
Nutzlast maximal ¹	981	814	976	814
Max. höchstzulässige Achslast vorne	1500	1500	1500	1500
Max. höchstzulässige Achslast hinten	1650	1650	1650	1650
Technisch zulässige Gesamtmasse der Fahrzeugkombination im beladenen Zustand	3950	4015	3965	4030
Höchstzulässige Anhängelast, gebremst	1000	1000	1000	1000
Höchstzulässige Anhängelast, ungebremst	750	750	750	750
Maximale Stützlast	60	60	60	60

Elektromotor Batterie 75 kWh

M **M** **M** **M** **XL** **XL** **XL** **XL**
5 + 8 **6** **7** **9** **5 + 8** **6** **7** **9**

GEWICHTE (in kg)

Masse des Fahrzeugs minimal ¹	2140	2444	2457	2368	2167	2452	2465	2374
Höchstzulässiges Gesamtgewicht	3100	2965	3060	3100	3100	2970	3065	3100
Nutzlast maximal ¹	960	521	603	732	933	518	600	726
Max. höchstzulässige Achslast vorne	1500	1500	1500	1500	1500	1500	1500	1500
Max. höchstzulässige Achslast hinten	1650	1650	1650	1650	1650	1650	1650	1650
Technisch zulässige Gesamtmasse der Fahrzeugkombination im beladenen Zustand	4100	3965	4060	4100	4100	3970	4065	4100
Höchstzulässige Anhängelast, gebremst	1000	1000	1000	1000	1000	1000	1000	1000
Höchstzulässige Anhängelast, ungebremst	750	750	750	750	750	750	750	750
Maximale Stützlast	60	60	60	60	60	60	60	60

Alle Daten basierend auf Fahrzeug mit 8 Sitzplätzen und serienmäßiger Bereifung.

¹ Die Masse des Fahrzeuges beinhaltet das Leergewicht des Fahrzeugs inkl. Serienausstattung, das Gewicht des Fahrers (Annahme 75kg), sowie das Gewicht eines zu 90% gefüllten Kraftstofftanks. Durch Mehrausstattungen erhöht sich das Leergewicht, wodurch die max. Nutzlast verringert wird.

ABMESSUNGEN

LÄNGE M (4,95 m)


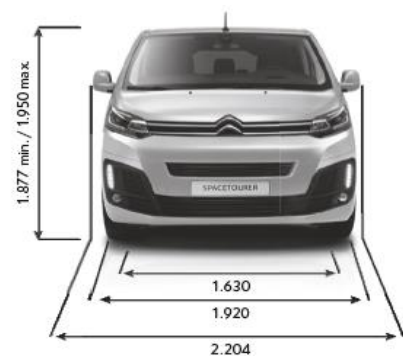

LÄNGE XL (5,3 m)

AUSSENABMESSUNGEN (in mm)

Länge	4.959	5.309
Radstand	3.275	3.275
Überhang vorne	881	881
Überhang hinten	803	1.153
Breite (mit ausgeklappten Außenspiegel)	2.204	2.204
Höhe	1.899	1.899

INNENRAUMABMESSUNGEN (in mm)

Max. Innenlänge bei umgeklapptem Beifahrersitz	3.161	3.511
Max. Innenlänge hinter Reihe 1	2.413	2.763
Innenbreite zwischen den Radkästen	1.228	1.228
Innenbreite maximal	1.618	1.618
Innenhöhe maximal	1.337	1.339
Schiebetür Öffnungsbreite	935	935
Schiebetür Öffnungshöhe	1.181	1.181

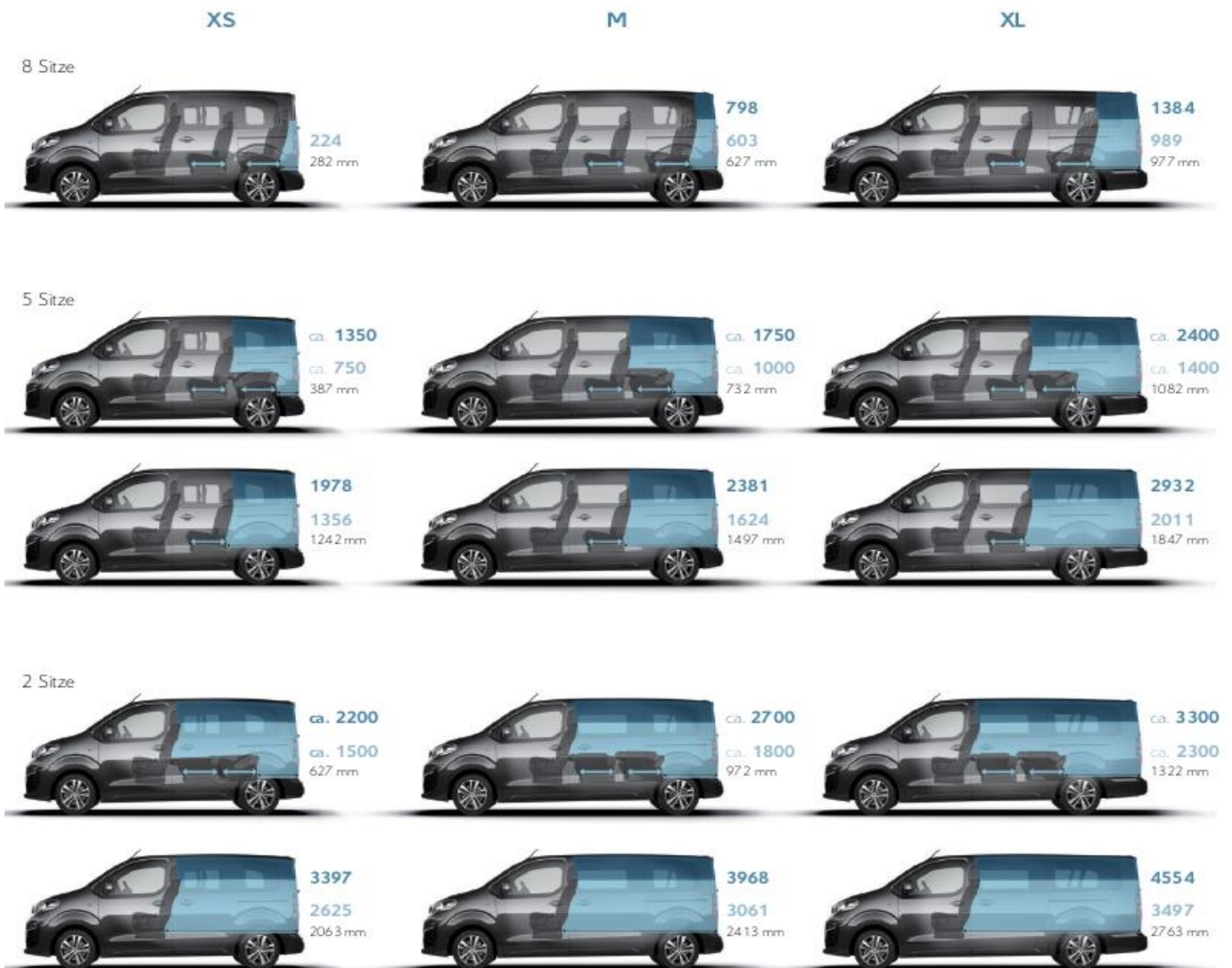


(1) XS (L1)
(2) M (L2)
(3) XL (L3)

Alle Angaben sind Ca.-Werte (in mm), Symbolbild

KOFFERRAUMVOLUMEN

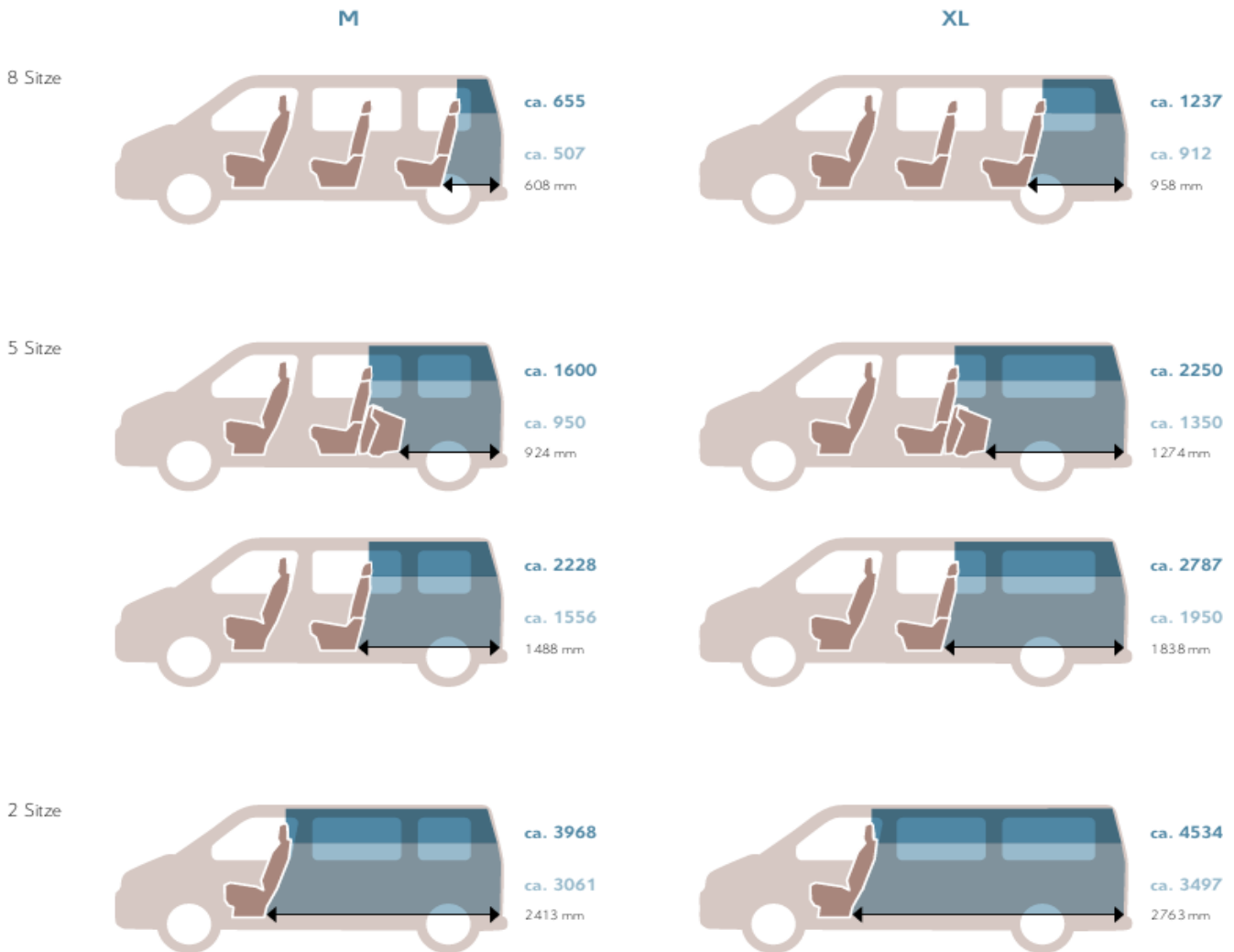
KOFFERRAUMVOLUMEN BEI SITZEN AUF SCHIENEN (in dm³)



Alle Angaben sind Ca.-Werte (in mm), Symbolbild

KOFFERRAUMVOLUMEN

KOFFERRAUMVOLUMEN BEI FIX VERANKERTEN SITZEN (in dm³)



Alle Angaben sind Ca.-Werte (in mm), Symbolbild



CITROËN

IHR CITROEN-PARTNER BERÄT SIE GERNE ÜBER DAS AKTUELLE CITROEN-DIENSTLEISTUNGSPAKET.

Dieser Prospekt dient ausschließlich als unverbindliche Information. Aufgrund international unterschiedlicher Zulassungsbestimmungen können einzelne CITROËN-Modelle in Ausführung und Ausstattung von den hier vorgestellten Fahrzeugen abweichen. Bei allen technischen Leistungsdaten handelt es sich um Werksangaben. Darüber hinaus behält sich CITROËN Konstruktions- und Ausstattungsänderungen an den Produkten ohne vorherige Ankündigung vor. Informieren Sie sich bitte bei Ihrem CITROËN-Partner über das für Österreich gültige CITROËN-Angebot.

CITROËN Österreich Ges.m.b.H.
1220 Wien, Groß Enzersdorferstraße 59-63

Druckfehler vorbehalten. Stand JULI 2023

nothing
moves us
like Citroën

www.citroen.at