



CITROËN

PREISE, AUSSTATTUNG UND TECHNIK

# DER NEUE CITROËN ë-SPACETOURER & SPACETOURER



nothing  
moves us  
like **Citroën**

## INHALT



## CITROËN ë-SPACETOURER & SPACETOURER

Der Innenraum des Citroën ë-SpaceTourer und SpaceTourer ist für lange Fahrten konzipiert und bietet einen hohen Sitzkomfort.

Er ist in 2 Längen erhältlich: die Standardversion M ist 4,95 m lang und die XL-Version hat eine Länge von 5,30 m.

Die beiden Karosserieformen bieten Platz für bis zu 9 Personen.

### PREISE

### ÜBERBLICK AUSSTATTUNGSNIVEAUS

### SERIENAUSSTATTUNG

### OPTIONEN & OPTIONSPAKETE

### POLSTERUNG & KAROSSERIEFARBEN

### SITZKOMBINATIONEN

### TECHNISCHE DATEN

### KOFFERRAUMVOLUMEN

### ABMESSUNGEN

### Seite

3

4

5-7

8-9

10

11

12-13

14-15

16

		LCDV Code	Leistung kW/PS	Preis exkl. NoVA und 20% USt €	CO <sub>2</sub> Emission in g/km <sup>1</sup>	NoVA	Preis inkl. NoVA und 20% USt <sup>2</sup> €
<b>ë-SPACETOURER</b>							
<b>LÄNGE M (4,95 m)</b>							
Business	Elektro 136 PS Standard Range Automatik	1CK0NNQZEFB0A0K0	100 / 136	40.883,33	0	0%	<b>49.060</b>
Business	Elektro 136 PS Long Range Automatik	1CK0NNQETFB0A0K0	100 / 136	45.883,33	0	0%	<b>55.060</b>
Business Lounge	Elektro 136 PS Standard Range Automatik	1CK0NNSZEFB0A0K0	100 / 136	47.041,67	0	0%	<b>56.450</b>
Business Lounge	Elektro 136 PS Long Range Automatik	1CK0NNSETFB0A0K0	100 / 136	52.041,67	0	0%	<b>62.450</b>
<b>LÄNGE XL (5,3 m)</b>							
Business	Elektro 136 PS Standard Range Automatik	1CK0NPQZEFB0A0K0	100 / 136	41.716,67	0	0%	<b>50.060</b>
Business	Elektro 136 PS Long Range Automatik	1CK0NPQETFB0A0K0	100 / 136	46.716,67	0	0%	<b>56.060</b>
Business Lounge	Elektro 136 PS Standard Range Automatik	1CK0NPSEZEFB0A0K0	100 / 136	47.875,00	0	0%	<b>57.450</b>
Business Lounge	Elektro 136 PS Long Range Automatik	1CK0NPSETFB0A0K0	100 / 136	52.875,00	0	0%	<b>63.450</b>
<b>SPACETOURER</b>							
<b>LÄNGE M (4,95 m)</b>							
Business	Diesel 180 PS Automatik	1CK0NNQWQ1B0A0K0	130 / 180	30.086,33	190	19%	<b>44.270</b>
Business Lounge	Diesel 180 PS Automatik	1CK0NNSWQ1B0A0K0	130 / 180	35.460,43	190	19%	<b>51.740</b>
<b>LÄNGE XL (5,3 m)</b>							
Business	Diesel 180 PS Automatik	1CK0NPQWQ1B0A0K0	130 / 180	30.528,57	192	20%	<b>45.350</b>
Business Lounge	Diesel 180 PS Automatik	1CK0NPWQ1B0A0K0	130 / 180	35.692,86	193	20%	<b>52.660</b>

<sup>1</sup> Die hier angegebenen Verbrauchs- und CO<sub>2</sub>-Emissionswerte wurden nach dem WLTP-Testverfahren gemäß VO (EG) Nr. 715/2007 und VO (EU) Nr. 2017/1151 in der jeweils geltenden Fassung ermittelt. Die angegebenen Werte beziehen sich auf ein Fahrzeug in Serienausstattung und sind ausschließlich als Richtwerte zu Vergleichszwecken zu verstehen, die tatsächliche Werte unter Alltagsbedingungen nicht abbilden können. Bitte beachten Sie, dass sich die angegebenen Werte aufgrund unterschiedlicher Spezifikationen oder Sonderausstattungen unterscheiden bzw. erhöhen können. Kraftstoffverbrauch und CO<sub>2</sub>-Emissionen im tatsächlichen Fahrbetrieb sind von zahlreichen Faktoren abhängig, wie etwa dem persönlichen Fahrstil, der Bereifung, den Wetter- und Straßenbedingungen, der Streckenbeschaffenheit sowie der Verwendung des Fahrzeugs, der gewählten Sonderausstattung sowie der Beladung des Fahrzeugs.

<sup>2</sup> Preis inkl. NoVA unter Berücksichtigung des NoVA-Abschlags lt. § 6 NoVAG und inkl. 20% USt. Die Berechnung der angeführten Bruttolistenpreise erfolgt immer anhand der Serienausstattung und -bereifung. Bitte beachten Sie, dass Sonderausstattungen die NoVA und somit den Bruttolistenpreis erhöhen können. Detaillierte Informationen zur NoVA erhalten Sie unter <https://www.citroen.at/infocenter/nova.html>. Ihr Citroën Partner informiert Sie gerne.

## ÜBERSICHT SERIENAUSSTATTUNG

### BUSINESS

- 17" Stahlfelgen mit Radzierblenden "PENTAGON"
- Polsterung Stoff Curitiba Black
- Schiebetüren rechts und links manuell
- Seitenscheiben in Reihe 2+3 getönt, Heckscheibe getönt
- Klimaanlage manuell
- Einparkhilfe hinten akustisch
- MyCitroën Play Plus:
  - 10"- HD Touchscreen
  - Digitaler Radioempfang DAB
  - kabellos oder per Kabel Android Auto™ und Apple CarPlay™
  - Bluetooth®-Freisprecheinrichtung
  - Lenkradfernbedienung
  - Reihe 1: USB Type C (aufladbar/Datenübertragung) + USB Type C (aufladbar)
  - Reihe 2: USB Type C (aufladbar) + USB Type C (aufladbar)

#### 8 Sitzer

- Reihe 1: Fahrersitz höhenverstellbar mit Armlehne und Lendenwirbelstütze, Beifahrer-Einzelsitz mit Armlehne, nicht umklappbar
- Reihe 2: Sitzbank 2/3:1/3, fix verankert, umklappbar und herausnehmbar, mit ISOFIX-Vorrüstung
- Reihe 3: Sitzbank 2/3:1/3, fix verankert, umklappbar und herausnehmbar, mit ISOFIX-Vorrüstung
- ABS & ESP & Berganfahrhilfe
- Reifendruckkontrolle
- Digitales Kombiinstrument, einfarbig
- Airbags in Reihe 1: Front-, Seiten und Kopfairbags
- Außenspiegel elektrisch einstell-, beheiz- und einklappbar
- Geschwindigkeitsregler und -begrenzer
- Heckklappe beheizbar mit Scheibenwischer
- Citroën Connect Box
- 12V Steckdose in Reihe 3
- Nebelscheinwerfer
- Sicht Paket: Regen- und Lichtsensor
- ECO-LED-Tagfahrlicht/Scheinwerfer
- Außenspiegelkappen in Perla Nera Schwarz

### BUSINESS LOUNGE

(zusätzlich zu BUSINESS)


- 17" Leichtmetallfelgen "PHOENIX", silber-schwarz glanzgedreht
- Polsterung Leder Claudia
- Schiebetüren rechts und links elektrisch mit Öffnungssensor
- Seitenscheiben in Reihe 2+3 stark getönt, Heckscheibe stark getönt
- Automatische Zweizonen-Klimaanlage + Zusatzklimaanlage hinten
- Einparkhilfe vorne und hinten + Rückfahrkamera 180° Rundumsicht
- MyCitroën Drive:
  - 10"- HD Touchscreen
  - Digitaler Radioempfang DAB
  - kabellos oder per Kabel Android Auto™ und Apple CarPlay™
  - Bluetooth®-Freisprecheinrichtung
  - Lenkradfernbedienung
  - Reihe 1: USB Type C (aufladbar/Datenübertragung) + USB Type C (aufladbar)
  - Reihe 2: USB Type C (aufladbar) + USB Type C (aufladbar)
  - 3D-Navigationssystem
  - Integrierte Europakarte

#### 8 Sitzer

- Reihe 1: Vordersitze elektrisch einstellbar und mit Massagefunktion sowie Sitzheizung
- Reihe 2: Sitzbank 2/3:1/3 auf Schienen, umklappbar und herausnehmbar, Rückenlehne in der Neigung einstellbar, mit ISOFIX-Vorrüstung
- Reihe 3: Sitzbank 2/3:1/3 auf Schienen, umklappbar und herausnehmbar, Rückenlehne in der Neigung einstellbar, mit ISOFIX-Vorrüstung
- Keyless-System (schlüsselloses Start- und Zugangssystem)
- Sonnenschutzrollos in Reihe 2
- Innenrückspiegel elektrochrom (automatisch abblendend)
- Toter-Winkel-Assistent
- Teppichboden und Fußmatten in allen Sitzreihen
- Kofferraum-/Gepäckraumabdeckung
- Multifunktions-Lederlenkrad, beheizbar
- Klapptische auf Rückenlehnen der Vordersitze

## SERIENAUSSTATTUNG

	BUSINESS	BUSINESS LOUNGE
<b>AUSSENAUSSTATTUNG</b>		
Außenspiegel elektrisch einstell-, beheiz- und einklappbar	S	S
Außenspiegelkappen in Perla Nera Schwarz	S	S
Heckklappe beheizbar mit Scheibenwischer	S	S
Seitenschutzleisten in Wagenfarbe lackiert	S	S
Stoßfänger vorne und hinten (in der Länge XL nur zT) in Wagenfarbe lackiert	S	S
Türgriffe in Wagenfarbe lackiert	S	S
Schiebetüren rechts und links manuell	S	-
Schiebetüren rechts und links elektrisch mit Öffnungssensor	-	S
Seitenscheiben in Reihe 2+3 stark getönt, Heckscheibe stark getönt	P	S
Seitenscheiben in Reihe 2+3 getönt, Heckscheibe getönt	S	-
<b>SICHERHEIT</b>		
ABS & ESP	S	S
Front-, Seiten- und Kopfairbags in Reihe 1	S	S
Airbags in Reihe 2 und 3	S	S
Feststellbremse elektrisch für Elektroversion	S	S
Feststellbremse manuell für Verbrennerversion	S	S
Citroën Connect Box (Notruf- und Assistanceservice)	S	S
<b>LICHT &amp; SICHT</b>		
ECO-LED-Tagfahrlicht	S	S
ECO-LED-Scheinwerfer	S	S
Nebelscheinwerfer	S	S
Leselampen in Reihe 2 und 3	S	S
Regen- und Lichtsensor	S	S
Innenrückspiegel elektrochrom (automatisch abblendend)	P	S
<b>FAHRERASSISTENZSYSTEME</b>		
Berganfahrhilfe	S	S
Geschwindigkeitsregler und -begrenzer	S	S
Einparkhilfe hinten akustisch	S	-
Einparkhilfe vorne und hinten akustisch inkl. seitlicher Hinderniserkennung	P	S
Rückfahrkamera 180° Rundumsicht	P	S
Keyless-System (schlüsselloses Start- und Zugangssystem)	P	S
Toter-Winkel-Assistent	P	S
Sicherheitspaket: Spurhalteassistent, Frontkollisionswarner mit automatischer Gefahrenbremsung, Müdigkeitswarner, Geschwindigkeits- und Verkehrszeichenerkennung	S	S
Adaptiver Tempomat inkl. Start & Stopp	P	P
<b>INSTRUMENTE &amp; BEDIENUNGSELEMENTE</b>		
Digitales Kombiinstrument mit hochauflösendem 10" Bildschirm	S	S
Bordcomputer	S	S
<b>INNENAUSSTATTUNG</b>		
Teppichboden und Fußmatten in allen Sitzreihen	P	S
Kofferraum-/Gepäckraumabdeckung	P	S
Lenkrad in Höhe und Reichweite einstellbar	S	S
Multifunktions-Lederlenkrad, beheizbar	P	S
12 Volt Anschluss im unteren Handschuhfach	S	S
12 Voltanschluss in Reihe 2	S	S
220 Volt Anschluss in Reihe 3	-	S

AUDIO & BEDIENUNGSELEMENTE		
<b>MyCitroën Play Plus:</b> – 10"- HD Touchscreen – Digitaler Radioempfang DAB – kabellos oder per Kabel Android Auto™ und Apple CarPlay™ – Bluetooth®-Freisprecheinrichtung – Lenkradfernbedienung – Reihe 1: USB Type C (aufladbar/Datenübertragung) + USB Type C (aufladbar) – Reihe 2: USB Type C (aufladbar) + USB Type C (aufladbar)	S	-
<b>MyCitroën Drive:</b> – 10"- HD Touchscreen – Digitaler Radioempfang DAB – kabellos oder per Kabel Android Auto™ und Apple CarPlay™ – Bluetooth®-Freisprecheinrichtung – Lenkradfernbedienung – Reihe 1: USB Type C (aufladbar/Datenübertragung) + USB Type C (aufladbar) – Reihe 2: USB Type C (aufladbar) + USB Type C (aufladbar) – 3D-Navigationssystem – Integrierte Europakarte	P	S
KOMFORTAUSSTATTUNG		
Klapptische auf Rückenlehnen der Vordersitze	P	S
Fensterheber elektrisch mit Komfortschaltung in Reihe 1	S	S
Manuelle Klimaanlage	S	-
Automatische Zweizonen-Klimaanlage	P	S
Sonnenschutzrollos in Reihe 2	P	S
Sonnenschutzblenden mit Beleuchtung	S	S
Zentralverriegelung mit PLIP (Fernbedienung)	S	S
Zusatzklimaanlage hinten	P	S
POLSTERUNG & FARBE		
Polsterung Stoff Curitiba Black	S	-
Polsterung Leder Claudia	-	S
Karosseriefarbe Kaolin Weiß	S	S
SITZE		
Sitzheizung und Massagefunktion für die vorderen Sitze	O	S
<b>8 Sitzer</b> - Reihe 1: Fahrersitz höhenverstellbar mit Armlehne und Lendenwirbelstütze, Beifahrer-Einzelsitz mit Armlehne, nicht umklappbar - Reihe 2: Sitzbank 2/3:1/3, fix verankert, umklappbar und herausnehmbar, mit ISOFIX-Vorrüstung - Reihe 3: Sitzbank 2/3:1/3, fix verankert, umklappbar und herausnehmbar, mit ISOFIX-Vorrüstung	S	-
<b>8 Sitzer</b> - Reihe 1: Fahrersitz höhenverstellbar mit Armlehne und Lendenwirbelstütze, Beifahrer-Einzelsitz mit Armlehne, nicht umklappbar, Vordersitze elektrisch einstellbar und mit Massagefunktion sowie Sitzheizung - Reihe 2: Sitzbank 2/3:1/3 auf Schienen, umklappbar und herausnehmbar, Rückenlehne in der Neigung einstellbar, mit ISOFIX-Vorrüstung - Reihe 3: Sitzbank 2/3:1/3 auf Schienen, umklappbar und herausnehmbar, Rückenlehne in der Neigung einstellbar, mit ISOFIX-Vorrüstung	-	S
ELEKTROVERSION 		
Mode 3 Ladekabel (11 kW, 3-phasig, 6 Meter Länge)	S	S
On Board Ladegerät (11 kW, 3-phasig)	S	S
e-Remote Funktion	S	S
Unterfahrschutz	S	S
REIFEN & FELGEN		
17" Stahlfelgen mit Radzierblenden "PENTAGON"	S	-
17" Leichtmetallfelgen "PHOENIX", silber-schwarz glanzgedreht	-	S
Reifendruckkontrolle	S	S
Reifenpannenset	S	S



PENTAGON  
17"



PHOENIX  
17"

**CONNECTED SERVICES<sup>1</sup>****Connect One Paket für 10 Jahre inkludiert**

- Notruf
- Pannruf
- Telemaintenance

S

S

**Connect Plus Paket für 12 Monate inkludiert<sup>2</sup>**

- Real Time Traffic by TomTom Services & Speedcam by TomTom Services (nur in Verb. mit Citroën Connect Nav)
- Remote Control
- E-Remote Control (nur für LEV)
- Free2Move eSolutions (nur für LEV)

S

S

<sup>1</sup> Gilt ab Erstzulassung. Ohne Connect Box. Alle Details auf [www.citroen.at/technologie](http://www.citroen.at/technologie) oder bei Ihrem CITROËN Partner.

<sup>2</sup> Die Speedcam ist nicht in allen europäischen Ländern erlaubt! Holen Sie vor Reisen ins Ausland die notwendigen Informationen über die Ziel- und Transitländer Ihrer Reiseroute ein!

(S) Serie (O) Option ( - ) Nicht verfügbar (P) Bestandteil eines Optionspaketes

## OPTIONEN

	BEDINGUNG	CODE	BUSINESS	BUSINESS LOUNGE
<b>EINZELOPTIONEN</b>				
Metallic Lackierung		OMM0	458	458
Anhängerkupplung (abnehmbare Monoblock-Anhängerkupplung inkl. 13-poliger Stecker, ohne Werkzeug, RDSO)	nicht für Elektroversion	AQ05	583	583
Sitzheizung für die vorderen Sitze inkl. Multifunktions-Lederlenkrad, beheizbar	nicht iVm BRFY	NA01	300	S
Reihe 1: Fahrersitz höhenverstellbar mit Armlehne und Lendenwirbelstütze, Beifahrer-Doppelsitzbank mit Staufach	nicht für Länge M bei Elektroversionen und iVm BRFY	WAAF	125	-
Schaltwippen am Lenkrad (M-Modus)	nicht für Elektroversion	CQ04	167	167
<b>PAKETE</b>				
<b>Design Paket</b>				
Heckklappe mit separat zu öffnender Heckscheibe	Serienmäßig nur iVm OK01	WO07	500	S
17" Leichtmetallfelgen "PHOENIX", silber-schwarz glanzgedreht				
Seitenscheiben in Reihe 2 und 3 stark getönt + Heckscheibe getönt				
<b>Klimatisierung Paket</b>				
Zusatzklimaanlage hinten		NR02	500	S
Automatische Zweizonen-Klimaanlage				
2 USB-C Anschlüsse in Reihe 2				
<b>Handsfree Paket</b>				
Schiebetür links und rechts elektrisch mit Sensoröffnung		WZ09	1.000	S
Keyless-System (schlüsselloses Start- und Zugangssystem)				
2 USB-C Anschlüsse in Reihe 2				
<b>Driver Paket</b>				
Multifunktions-Lederlenkrad, beheizbar		RL05	667	S
Keyless-System (schlüsselloses Start- und Zugangssystem)				
Innenrückspiegel elektrochrom (automatisch abblendend)				
Grip Control				
Elektrische Handbremse				
Induktive Ladestation				
<b>Connect Paket</b>				
MyCitroën Drive:		ZJA9	583	S
- 10"- HD Touchscreen				
- Digitaler Radioempfang DAB				
- kabellos oder per Kabel Android Auto™ und Apple CarPlay™				
- Bluetooth®-Freisprecheinrichtung				
- Lenkradfernbedienung				
- Reihe 1: USB Type C (aufladbar/Datenübertragung) + USB Type C (aufladbar)				
- Reihe 2: USB Type C (aufladbar) + USB Type C (aufladbar)				
- 3D-Navigationssystem				
- Integrierte Europakarte				
Digitales Kombiinstrument				
Toter-Winkel-Assistent				
Einparkhilfe vorne und hinten akustisch inkl. seitlicher Hinderniserkennung				
Rückfahrkamera 180° Rundumsicht				



## OPTIONEN

	BEDINGUNG	CODE	BUSINESS	BUSINESS LOUNGE
<b>Family Paket</b>				
Polsterung Stoff Rimini				
Multifunktions-Lederlenkrad, beheizbar				
Sitzheizung in Reihe 1				
Teppichboden und Fußmatten in allen Sitzreihen				
Sonnenschutzrollos in Reihe 2				
Klapptische an den Rückenlehnen der Vordersitze				
Kofferraum-/Gepäckraumabdeckung		BRFY	1.250	-
Verschließbares Ablagefach auf dem Armaturenbrett				
Verschließbares Handschuhfach				
3-Punkt Sicherheitsgurte in Reihe 3				
Reihe 1: Fahrersitz höhenverstellbar mit Armlehne und Lendenwirbelstütze, Beifahrer-Einzelsitz mit Armlehne, umklappbar				
Reihe 2: Sitzbank 2/3:1/3 auf Schienen, umklappbar und herausnehmbar, Rückenlehne in der Neigung einstellbar, mit ISOFIX-Vorrüstung				
Reihe 3: Sitzbank 2/3:1/3 auf Schienen, umklappbar und herausnehmbar, Rückenlehne in der Neigung einstellbar, mit ISOFIX-Vorrüstung				
<b>Drive Assist Paket</b>				
Adaptiver Tempomat inkl. Start & Stopp		ZVKT	500	167
Multifunktions-Lederlenkrad, beheizbar				
<b>Konverter Paket</b>				
Lichtmaschine/Batterie verstärkt (760 Ampere)		BQ01	208	208
Elektrische Vorbereitung Anhängerkupplung				
<b>Komfort Paket</b>				
Multifunktionsglasdach Modutop mit Abdeckrollo		OK01	-	583
Heckklappe mit separat zu öffnender Heckscheibe				
<b>VIP Paket 1</b>				
Reihe 2: 2 Einzelsitze auf Schienen und mit Armlehnen, umklappbar und herausnehmbar, Rückenlehne in der Neigung einstellbar, entgegen der Fahrtrichtung montierbar, mit ISOFIX-Vorrüstung		AN01	-	833
Reihe 3: 2 Einzelsitze auf Schienen und mit Armlehnen, zusammenklapp- und herausnehmbar, Rückenlehne in der Neigung einstellbar, mit ISOFIX-Vorrüstung				
Tisch (auf zusätzlicher Schiene) zwischen den Einzelsitzen in Reihe 2				
Entfall der Kofferraum-/Gepäckraumabdeckung				
<b>VIP Paket 2</b>				
Reihe 2: 2 Einzelsitze auf Schienen und mit Armlehnen, umklappbar und herausnehmbar, Rückenlehne in der Neigung einstellbar, entgegen der Fahrtrichtung montierbar, mit ISOFIX-Vorrüstung		AL35	-	833
Reihe 3: Sitzbank 2/3:1/3 auf Schienen, umklappbar und herausnehmbar, Rückenlehne in der Neigung einstellbar, mit ISOFIX-Vorrüstung				
Tisch (auf zusätzlicher Schiene) zwischen den Einzelsitzen in Reihe 2				






Alle Preise in € exkl. NoVA und MWSt

(S) Serie (O) Option (-) Nicht verfügbar (P) Bestandteil eines Optionspaketes

## POLSTERUNG

	CODE		BUSINESS	BUSINESS LOUNGE
Polsterung Stoff Curitiba Black	CMFT		Ohne Aufpreis (S)	-
Polsterung Leder Claudia	CYFX		-	Ohne Aufpreis (S)
Polsterung Stoff Rimini (nur iVm Family Paket)	BRFY		1.250	-

## KAROSSERIEFARBE

	CODE		
Kaolin Weiß	P0PR		Ohne Aufpreis (S)
Artense Grau Metallic	M0F4		458
Titan Grau Metallic	M01J		458
Perla Nera Schwarz Metallic	M09V		458
Kapari Grün Metallic	MODU		458

Alle Preise in € exkl. NoVA und MWSt

Flotten- und Sonderlackierungen: Liste bei Ihrem Citroën Partner verfügbar. Achtung: Es gelten längere Lieferzeiten und Mindestbestellmenge.

(S) Serie (O) Option (-) Nicht verfügbar (P) Bestandteil eines Optionspaketes

## SITZKOMBINATIONEN


	CODE	BUSINESS	BUSINESS LOUNGE	
<b>8 SITZER</b>				
Reihe 1: Fahrersitz höhenverstellbar mit Armlehne und Lendenwirbelstütze, <b>Beifahrer-Einzelsitz</b> mit Armlehne, <b>nicht umklappbar</b>	WAAS	S	-	
Reihe 2: Sitzbank 2/3:1/3, fix verankert, umklappbar und herausnehmbar, mit ISOFIX-Vorrüstung	AL04	S	-	
Reihe 3: Sitzbank 2/3:1/3, fix verankert, umklappbar und herausnehmbar, mit ISOFIX-Vorrüstung	AN16	S	-	
<b>9 SITZER<sup>1</sup></b>				
Reihe 1: Fahrersitz höhenverstellbar mit Armlehne und Lendenwirbelstütze, <b>Beifahrer-Doppelsitzbank</b> mit Staufach	WAAF	125	-	
Reihe 2: Sitzbank 2/3:1/3, fix verankert, umklappbar und herausnehmbar, mit ISOFIX-Vorrüstung	AL04	S	-	
Reihe 3: Sitzbank 2/3:1/3, fix verankert, umklappbar und herausnehmbar, mit ISOFIX-Vorrüstung	AN16	S	-	
<b>8 SITZER MIT FAMILY PAKET (BRFY)</b>				
Reihe 1: Fahrersitz höhenverstellbar mit Armlehne und Lendenwirbelstütze, <b>Beifahrer-Einzelsitz</b> mit Armlehne, <b>umklappbar</b>	WAAO	1.250 (nur iVm Family Paket BRFY)	-	
Reihe 2: Sitzbank 2/3:1/3 auf Schienen, umklappbar und herausnehmbar, Rückenlehne in der Neigung einstellbar, mit ISOFIX-Vorrüstung	AL39		-	
Reihe 3: Sitzbank 2/3:1/3 auf Schienen, umklappbar und herausnehmbar, Rückenlehne in der Neigung einstellbar, mit ISOFIX-Vorrüstung	AN17		-	
<b>8 SITZER</b>				
Reihe 1: Fahrersitz höhenverstellbar mit Armlehne und Lendenwirbelstütze, Beifahrer-Einzelsitz mit Armlehne, nicht umklappbar, Vordersitze <b>elektrisch einstellbar</b> und mit <b>Massagefunktion sowie Sitzheizung</b>	WAAP	-	S	
Reihe 2: Sitzbank 2/3:1/3 auf Schienen, umklappbar und herausnehmbar, Rückenlehne in der Neigung einstellbar, mit ISOFIX-Vorrüstung	AL39	-	S	
Reihe 3: Sitzbank 2/3:1/3 auf Schienen, umklappbar und herausnehmbar, Rückenlehne in der Neigung einstellbar, mit ISOFIX-Vorrüstung	AN17	-	S	
<b>7 SITZER MIT VIP PAKET 2 (AL35)</b>				
Reihe 1: Fahrersitz höhenverstellbar mit Armlehne und Lendenwirbelstütze, Beifahrer-Einzelsitz mit Armlehne, nicht umklappbar, Vordersitze elektrisch einstellbar und mit Massagefunktion sowie Sitzheizung	WAAP	-	S	
Reihe 2: <b>2 Einzelsitze</b> auf Schienen und mit Armlehnen, <b>entgegen der Fahrtrichtung montierbar</b> , umklappbar und herausnehmbar, Rückenlehne in der Neigung einstellbar, mit ISOFIX-Vorrüstung	AL35	-	833 (nur iVm VIP Paket AL35)	
Reihe 3: Sitzbank 2/3:1/3 auf Schienen, umklappbar und herausnehmbar, Rückenlehne in der Neigung einstellbar, mit ISOFIX-Vorrüstung	AN17	-	S	
<b>Tisch</b> (auf zusätzlicher Schiene) zwischen den Einzelsitzen in Reihe 2	D701	-		
<b>6 SITZER MIT VIP PAKET 1 (AN01)</b>				
Reihe 1: Fahrersitz höhenverstellbar mit Armlehne und Lendenwirbelstütze + Beifahrereinzelsitz mit Armlehne, nicht umklappbar. Vordersitze elektrisch einstellbar, beheizbar und mit Massagefunktion	WAAP	-	S	
Reihe 2: 2 Einzelsitze auf Schienen und mit Armlehnen, entgegen der Fahrtrichtung montierbar, umklappbar und herausnehmbar, Rückenlehne in der Neigung einstellbar, mit ISOFIX-Vorrüstung	AL35	-	833 (nur iVm VIP Paket AN01)	
Reihe 3: <b>2 Einzelsitze</b> auf Schienen und mit Armlehnen, umklappbar und herausnehmbar, Rückenlehne in der Neigung einstellbar, mit ISOFIX-Vorrüstung	AN01	-		
<b>Tisch</b> (auf zusätzlicher Schiene) zwischen den Einzelsitzen in Reihe 2	D701	-		
Entfall der Kofferraum-/Gepäckraumabdeckung				

<sup>1</sup> Nicht iVm Family Paket BRFY und nicht für SpaceTourer Länge M 75 kWh.

Alle Preise in € exkl. NoVA und MWSt

(S) Serie (O) Option ( - ) Nicht verfügbar (P) Bestandteil eines Optionspaketes

## TECHNISCHE DATEN - E-SPACETOURER

	Elektromotor 136 PS 			
	50 kWh	75 kWh	50 kWh	75 kWh
	Länge M		Länge XL	
<b>MOTORISIERUNG</b>				
Max. Leistung in kW (PS)	100 (136)			
Batterie-Typ	Lithium-Ionen-Batterie			
Kapazität in kWh	50	75	50	75
Stromverbrauch (kombiniert) in kWh/100 km <sup>1</sup>	24,0 - 24,1	24,1 - 24,2	24,3	24,3 - 24,4
CO <sub>2</sub> -Emission (kombiniert) in g/km <sup>1</sup>	0			
30-Minuten-Leistung in kW (PS)	57 (77)			
Max. Drehmoment in Nm	260			
<b>FAHRLEISTUNG</b>				
Elektrische Reichweite (bei voller Batterie) in km <sup>2</sup>	bis zu 219	bis zu 346	bis zu 217	bis zu 343
Höchstgeschwindigkeit (km/h)	130			
Beschleunigung von 0 auf 100 km/h DIN (sek)	13,1	14,3	13,1	14,3
<b>KRAFTÜBERTRAGUNG</b>				
Antrieb	Frontantrieb			
Getriebe	Automatik-Elektroantrieb mit fester Getriebeübersetzung			
<b>LADESYSTEM</b>				
Ladedauer (0-100%) 11-kW Wallbox (AC), 3-phasig	ca. 4 Std. 50 Min.	ca. 7 Std. 30 Min.	ca. 4 Std. 50 Min.	ca. 7 Std. 30 Min.
Ladedauer (0-80%) 100-kW öffentliche Ladestation (DC)	ca. 38 Min.	ca. 45 Min.	ca. 38 Min.	ca. 45 Min.
On Board Charger	11 kW 3-phasig (serienmäßig)			
<b>NUTZRAUM</b>				
Sitzplätze serienmäßig	8			
Sitzplätze optional	9 / 7 / 6			
<b>BEREIFUNG</b>				
Serienmäßige Bereifung 17"	225/55 R17			
<b>GEWICHTE &amp; MASSE (in kg)<sup>3</sup></b>				
Leergewicht minimal <sup>3</sup>	2.027	2.211	2.056	2.240
Max. höchstzulässige Achslast vorne	1.500	1.500	1.500	1.500
Max. höchstzulässige Achslast hinten	1.650	1.650	1.650	1.650
Höchstzulässiges Gesamtgewicht	2.941	3.100	2.941	3.090
Anhängelast gebremst bis 12% Steigung	1.000	1.000	1.000	1.000
Höchstzulässige Anhängelast, ungebremst	750	750	750	750
Zulässiges Gesamtzuggewicht	3.941	4.100	3.941	4.090
Techn. zulässige Stützlast am Kupplungspunkt	60	60	60	60
Maximale Dachlast	100	100	100	100

<sup>1</sup> Die hier angegebenen Verbrauchs- und CO<sub>2</sub>-Emissionswerte wurden nach dem WLTP-Testverfahren gemäß VO (EG) Nr. 715/2007 und VO (EU) Nr. 2017/1151 in der jeweils geltenden Fassung ermittelt. Die angegebenen Werte beziehen sich auf ein Fahrzeug in Serienausstattung und sind ausschließlich als Richtwerte zu Vergleichszwecken zu verstehen, die tatsächliche Werte unter Alltagsbedingungen nicht abbilden können. Bitte beachten Sie, dass sich die angegebenen Werte aufgrund unterschiedlicher Spezifikationen oder Sonderausstattungen unterscheiden bzw. erhöhen können. Kraftstoffverbrauch und CO<sub>2</sub>-Emissionen im tatsächlichen Fahrbetrieb sind von zahlreichen Faktoren abhängig, wie etwa dem persönlichen Fahrstil, der Bereifung, den Wetter- und Straßenbedingungen, der Streckenbeschaffenheit sowie der Verwendung des Fahrzeugs, der gewählten Sonderausstattung sowie der Beladung des Fahrzeugs.

<sup>2</sup> Die hier angegebenen Reichweitenangaben wurden – falls anwendbar – nach dem WLTP-Testverfahren gemäß VO (EG) Nr. 715/2007 und VO (EU) Nr. 2017/1151 in der jeweils geltenden Fassung ermittelt. Die angegebenen Werte beziehen sich auf ein Fahrzeug in Serienausstattung und sind ausschließlich als Richtwerte zu Vergleichszwecken zu verstehen, die tatsächliche Werte unter Alltagsbedingungen nicht abbilden können. Bitte beachten Sie, dass sich die angegebenen Werte aufgrund unterschiedlicher Spezifikationen oder Sonderausstattungen unterscheiden bzw. erhöhen können. Die Reichweite im tatsächlichen Fahrbetrieb ist von zahlreichen Faktoren abhängig, wie etwa dem persönlichen Fahrstil, der Bereifung, den Wetter- und Straßenbedingungen, der Streckenbeschaffenheit sowie der Verwendung des Fahrzeugs, der gewählten Sonderausstattung sowie der Beladung des Fahrzeugs.

<sup>3</sup> Die Masse des Fahrzeuges beinhaltet das Leergewicht des Fahrzeugs inkl. Serienausstattung, das Gewicht des Fahrers (Annahme 75kg), sowie das Gewicht eines zu 90% gefüllten Kraftstofftanks. Durch Mehrausstattungen erhöht sich das Leergewicht, wodurch die max. Nutzlast verringert wird. Angaben in kg. Homologation basierend auf 8 Sitzplätzen.

## TECHNISCHE DATEN - SPACETOURER











	BlueHDi 180 S&S EAT8	
	Länge M	Länge XL
<b>MOTORISIERUNG</b>		
Max. Leistung in kW (PS)	130 (180)	
Kraftstoffverbrauch (kombiniert) in l/100 km <sup>1</sup>	7,3	7,3
CO <sub>2</sub> -Emission (kombiniert) in g/km <sup>1</sup>	190	192 - 193
Schadstoffnorm	Euro 6e	
Zylinderzahl / Anordnung	4 Zylinder in Reihe	
Hubraum (cm <sup>3</sup> )	1.997	
Max. Drehmoment Nm bei U / min	400/2.000	
<b>FAHRLEISTUNG</b>		
Höchstgeschwindigkeit (km/h)	185	
<b>KRAFTÜBERTRAGUNG</b>		
Antrieb	Frontantrieb	
Getriebe	8-Gang Automatikgetriebe	
<b>KRAFTSTOFF</b>		
Kraftstoffart	Diesel	
Tankinhalt (l)	70	
<b>NUTZRAUM</b>		
Sitzplätze serienmäßig	8	
Sitzplätze optional	9 / 7 / 6	
<b>BEREIFUNG</b>		
Serienmäßige Bereifung 17"	225/55 R17	
<b>GEWICHTE &amp; MASSE (in kg)<sup>2</sup></b>		
Leergewicht minimal <sup>2</sup>	1.953	1.986
Max. höchstzulässige Achslast vorne	1.500	1.500
Max. höchstzulässige Achslast hinten	1.500	1.500
Höchstzulässiges Gesamtgewicht	2.830	2.896
Anhängelast gebremst bis 12% Steigung	1.900	1.900
Höchstzulässige Anhängelast, ungebremst	750	750
Zulässiges Gesamtzuggewicht	4.730	4.770
Techn. zulässige Stützlast am Kupplungspunkt	80	84
Maximale Dachlast	150	150

<sup>1</sup> Die hier angegebenen Verbrauchs- und CO<sub>2</sub>-Emissionswerte wurden nach dem WLTP-Testverfahren gemäß VO (EG) Nr. 715/2007 und VO (EU) Nr. 2017/1151 in der jeweils geltenden Fassung ermittelt. Die angegebenen Werte beziehen sich auf ein Fahrzeug in Serienausstattung und sind ausschließlich als Richtwerte zu Vergleichszwecken zu verstehen, die tatsächliche Werte unter Alltagsbedingungen nicht abbilden können. Bitte beachten Sie, dass sich die angegebenen Werte aufgrund unterschiedlicher Spezifikationen oder Sonderausstattungen unterscheiden bzw. erhöhen können. Kraftstoffverbrauch und CO<sub>2</sub>-Emissionen im tatsächlichen Fahrbetrieb sind von zahlreichen Faktoren abhängig, wie etwa dem persönlichen Fahrstil, der Bereifung, den Wetter- und Straßenbedingungen, der Streckenbeschaffenheit sowie der Verwendung des Fahrzeugs, der gewählten Sonderausstattung sowie der Beladung des Fahrzeugs.

<sup>2</sup> Die Masse des Fahrzeuges beinhaltet das Leergewicht des Fahrzeugs inkl. Serienausstattung, das Gewicht des Fahrers (Annahme 75kg), sowie das Gewicht eines zu 90% gefüllten Kraftstofftanks. Durch Mehrausstattungen erhöht sich das Leergewicht, wodurch die max. Nutzlast verringert wird. Angaben in kg. Homologation basierend auf 8 Sitzplätzen.

# KOFFERRAUMVOLUMEN

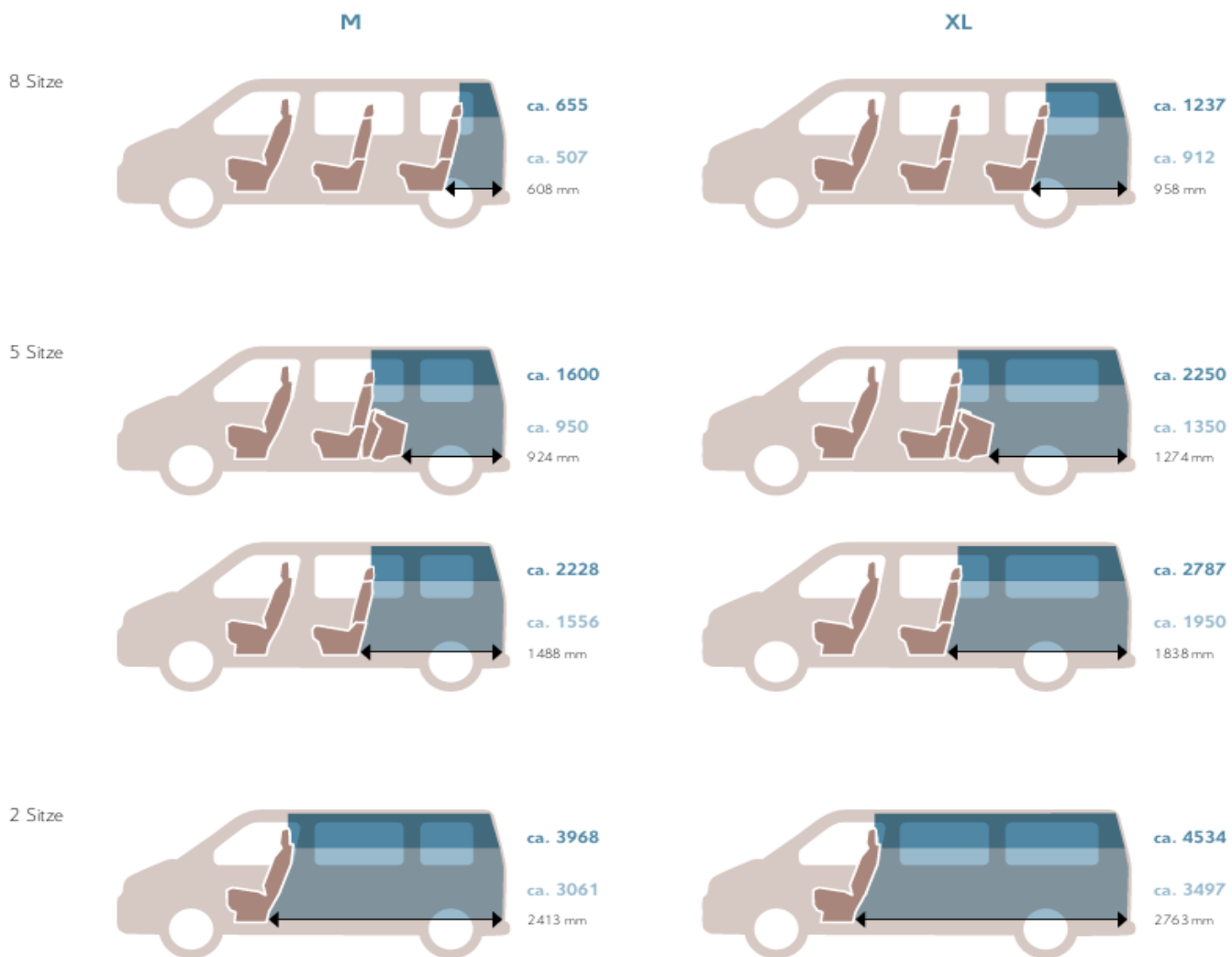
## KOFFERRAUMVOLUMEN BEI SITZEN AUF SCHIENEN (in dm<sup>3</sup>)

		LÄNGE M (4,95 m)	LÄNGE XL (5,3 m)
<b>ANZAHL SITZPLÄTZE</b>			
<b>8 / 9</b>	627		977 
<b>5 / 6</b>	732		1.082 
<b>5 / 6</b>	1.497		1.847 
<b>2 / 3</b>	972		1.322 
<b>2 / 3</b>	2.413		2.763 

Alle Angaben sind Ca.-Werte (in mm), Symbolbild

# KOFFERRAUMVOLUMEN

## KOFFERRAUMVOLUMEN BEI FIX VERANKERTEN SITZEN (in dm<sup>3</sup>)



Alle Angaben sind Ca.-Werte (in mm), Symbolbild

## ABMESSUNGEN

	LÄNGE M (4,95 m)	LÄNGE XL (5,3 m)
<b>AUSSENABMESSUNGEN (in mm)</b>		
Länge	4.981	5.331
Radstand	3.275	3.275
Breite mit eingeklappten Außenspiegel	2.010	2.010
Breite mit ausgeklappten Außenspiegel	2.204	2.204
Überhang vorne	904	904
Überhang hinten	803	1.153
Höhe	1.890	1.890
Spurbreite Front	1.627	1.627
Spurbreite Heck	1.600	1.600

<b>INNENRAUMABMESSUNGEN (in mm)</b>		
Max. Innenlänge bei umgeklapptem Beifahrersitz	3.161	3.511
Max. Innenlänge hinter Reihe 1	2.413	2.763
Innenbreite zwischen den Radkästen	1.228	1.228
Innenbreite maximal	1.618	1.618
Innenhöhe maximal	1.337	1.339
Schiebetür Öffnungsbreite	933	933
Schiebetür Öffnungshöhe	1.181	1.181



- (1) Länge M
- (2) Länge XL
- (3) Spurbreite Front
- (4) Spurbreite Heck

Alle Angaben sind Ca.-werte (in mm), Symbolbild.





CITROËN

IHR CITROËN PARTNER BERÄT SIE GERNE ÜBER DAS AKTUELLE CITROËN-DIENSTLEISTUNGSPAKET.

Dieser Prospekt dient ausschließlich als unverbindliche Information. Aufgrund international unterschiedlicher Zulassungsbestimmungen können einzelne CITROËN-Modelle in Ausführung und Ausstattung von den hier vorgestellten Fahrzeugen abweichen. Bei allen technischen Leistungsdaten handelt es sich um Werksangaben. Darüber hinaus behält sich CITROËN Konstruktions- und Ausstattungsänderungen an den Produkten ohne vorherige Ankündigung vor. Informieren Sie sich bitte bei Ihrem CITROËN-Partner über das für Österreich gültige CITROËN-Angebot.

CITROËN Österreich Ges.m.b.H.  
1220 Wien, Groß Enzersdorferstraße 59-63

Symbolbilder. Druckfehler vorbehalten. Stand: MAI 2025

nothing  
moves us  
like Citroën

[www.citroen.at](http://www.citroen.at)