



CITROËN

PREISE, AUSSTATTUNG UND TECHNIK

# DER NEUE CITROËN ë-C3 & C3



nothing  
moves us  
like Citroën

	LCDV Code	Leistung kW/PS	Preis exkl. NoVA und 20% Ust. €	CO <sub>2</sub> Emission in g/km <sup>2</sup>	NoVA <sup>3</sup>	Preis inkl. NoVA und 20% Ust. <sup>1</sup> €
<b>YOU</b>						
Turbo 100 S&S 6-Gang-Manuell	1CSCA5EJLKC0A020	73 / 100	13.841,27	126	6%	<b>17.090</b>
Elektromotor 113	1CSCA5EZFFC0A020	83 / 113	20.750,00	0	0%	<b>24.900</b>
<b>YOU + Plus Pack</b>						
Turbo 100 S&S 6-Gang-Manuell	1CSCA5HJLKC0A020	73 / 100	15.858,27	127	7%	<b>19.790</b>
Elektromotor 113	1CSCA5HZFFC0A020	83 / 113	23.000,00	0	0%	<b>27.600</b>
<b>MAX</b>						
Turbo 100 S&S 6-Gang-Manuell	1CSCA5NJLKC0A020	73 / 100	17.196,85	128	7%	<b>21.490</b>
Elektromotor 113	1CSCA5NZFFC0A020	83 / 113	24.500,00	0	0%	<b>29.400</b>

1) Preis inkl. NoVA unter Berücksichtigung des NoVA-Abschlags lt. § 6 NoVAG und inkl. 20% USt. Die Berechnung der angeführten Bruttolistenpreise erfolgt immer anhand der Serienausstattung und -bereifung. Bitte beachten Sie, dass Sonderausstattungen die NoVA und somit den Bruttolistenpreis erhöhen können. Detaillierte Informationen zur NoVA erhalten Sie unter <https://www.citroen.at/infocenter/nova.html>. Ihr Citroën Partner informiert Sie gerne.

2) Die hier angegebenen Verbrauchs- und CO<sub>2</sub>-Emissionswerte wurden nach dem WLTP-Testverfahren gemäß VO (EG) Nr. 715/2007 und VO (EU) Nr. 2017/1151 in der jeweils geltenden Fassung ermittelt. Die angegebenen Werte beziehen sich auf ein Fahrzeug in Serienausstattung und sind ausschließlich als Richtwerte zu Vergleichszwecken zu verstehen, die tatsächliche Werte unter Alltagsbedingungen nicht abbilden können. Bitte beachten Sie, dass sich die angegebenen Werte aufgrund unterschiedlicher Spezifikationen oder Sonderausstattungen unterscheiden bzw. erhöhen können. Kraftstoffverbrauch und CO<sub>2</sub>-Emissionen im tatsächlichen Fahrbetrieb sind von zahlreichen Faktoren abhängig, wie etwa dem persönlichen Fahrstil, der Bereifung, den Wetter- und Straßenbedingungen, der Streckenbeschaffenheit sowie der Verwendung des Fahrzeugs, der gewählten Sonderausstattung sowie der Beladung des Fahrzeugs.

3) Normverbrauchsabgabe in % unter Berücksichtigung des NoVA-Abschlags lt. § 6 NoVAG. Die NoVA ist abhängig vom WLTP-Wert der CO<sub>2</sub>-Emissionen in Gramm/km. Bemessungsgrundlage der NoVA ist der Netto-Kaufpreis (inkl. Sonderausstattung) exkl. USt. Die Berechnung der angeführten NoVA basiert auf dem Nettolistenpreis des Fahrzeugs in Serienausstattung und -bereifung. Bitte beachten Sie, dass Sonderausstattungen, die NoVA erhöhen können. Weitere Informationen zur NoVA finden Sie unter <https://www.citroen.at/nova.html>.

Stand: FEBRUAR 2025 - Änderungen vorbehalten

# ÜBERSICHT SERIENAUSSTATTUNG

## YOU

- 12-Volt Steckdose in der Mittelkonsole
- 16 Zoll Stahlfelgen mit Radzierkappen PYRITE
- Advanced Comfort Federung
- AFIL-Spurassistent
- Aktiver Notbremsassistent
- Außenspiegel elektrisch einstellbar
- Berganfahrassistent
- Citroën Head-Up Display
- Coffee Break Alarm
- Dach in Wagenfarbe
- Einparkhilfe hinten
- Elektrische Fensterheber vorne
- Frontairbags, Seitenairbags vorne und Kopfairbags vorne und hinten
- Geschwindigkeitsregler und -begrenzer
- Halogen Scheinwerfer mit LED Signatur
- Indirekte Reifendruckkontrolle
- Isofix-Kindersitzbefestigungen hinten (außer Mitte)
- Klimaanlage, manuell
- Radkastenverbreiterung

- Reifenpannenset
- Rückleuchten mit 3D-Effekt
- Rücksitzbank umklappbar
- **My Citroën Play**
  - Smartphone Station
  - Bluetooth®-Freisprecheinrichtung
  - Connect Box (Assistance und Notrufsystem)
  - Lenkradfernbedienung
  - Radio über die MyCitroën App (Internet- & NFC Verbindung notwendig)
  - Homebutton auf dem Amaturenbrett
- Stoff Mica Grey
- Verkehrsschilderkennung

### Technik Elektroversion:

- Akustischer Fußgängerwarner (AVAS)
- Modus „C“ Komfort - Reduzierung der Nutzung der Motorbremse
- Mode 3-Ladekabel 1-phasig, 6 Meter Länge
- On-Board-Charger 7,4 kW – 1-phasig

## YOU + Plus Pack

(zusätzlich zu YOU)

- 17 Zoll Stahlfelgen AZURITE (vorübergehend nur ë-C3)
- Außenspiegel elektrisch beheiz- und anklappbar
- Dach in Schwarz (Dach in Weiß bei Außenfarbe Schwarz oder Blau)
- Dachreling
- Fahrersitz, höhenverstellbar
- Kunstlederlenkrad
- LED Scheinwerfer
- Parkbremse elektrisch
- Regensensor

- Rücksitzbank, mit geteilt (1/3-2/3) umklappbaren Rückenlehnen
- **My Citroën Play Plus**
  - 10,25 Zoll Touchscreen
  - Mirrorscreen Funktion (kabellos)
  - Radio mit DAB Funktion
- **Polsterungspaket URBAN GREY**
  - Citroën Advanced Comfort® Sitze
  - Stoffbezug
- Unterbodenstoßfänger vorne und hinten

## MAX

(zusätzlich zu YOU + Plus Pack)

- 17 Zoll Leichtmetallfelgen ATACAMITE (vorübergehend nur ë-C3)
- 3D LED Rückleuchten
- Elektrische Fensterheber hinten
- Klimaautomatik
- **My Citroën Drive Plus**
  - 3D Navigation
  - 10,25 Zoll Touchscreen
  - Mirrorscreen Funktion (kabellos)
  - Radio mit DAB Funktion

- **Polsterungspaket METROPOLITAN GREY**
  - Citroën Advanced Comfort® Sitze
  - Stoff-/Kunstlederbezug
- Regensensor
- Rückfahrkamera
- Stark getönte Heck- und Seitenscheiben

### Technik Elektroversion:

- Standheizung zur Vorklimatisierung via MYCITROËN App

# SERIENAUSSTATTUNG

	BEDINGUNG	CODE	YOU +		
			YOU	Plus Pack	MAX
<b>AUSSENAUSSTATTUNG</b>					
Dach in Wagenfarbe	Bei PLUS & MAX nicht mit Azur- oder Monte Carlos Blau	JD02	S	0,00	0,00
<b>Dach in Opal Weiß</b> - Serie bei Außenfarbe Schwarz oder Blau			-	S	S
<b>Dach in Perla Nera Schwarz</b> - Serie bei Außenfarbe Rot, Weiß oder Grau			-	S	S
<b>Color Clip Banquise Weiß</b> - Serie bei Außenfarbe Schwarz oder Grau			-	S	S
<b>Color Clip Neon Gelb</b> - Serie bei Außenfarbe Rot			-	S	S
<b>Color Clip Andre Rot</b> - Serie bei Außenfarbe Blau oder Weiß			-	S	S
Monte Carlo Blau		P07A	0,00	0,00	0,00
Banquise Weiß		POWP	170,00	170,00	170,00
Mercury Grau	Metallic-Lackierung	MOSX	460,00	460,00	460,00
Perla Nera Schwarz	Metallic-Lackierung	M09V	460,00	460,00	460,00
Azur Blau	Metallic-Lackierung	MORD	460,00	460,00	460,00
Elixir Rot	Metallic-Lackierung	MOVH	625,00	625,00	625,00
<b>SICHERHEIT</b>					
3-Punkt Sicherheitsgurte hinten (3)			S	S	S
3-Punkt Sicherheitsgurte vorne, mit pyrotechnischen Gurtstraffern und Gurtkraftbegrenzern			S	S	S
Airbags - Frontairbags (Beifahrerairbag deaktivierbar mit Zündschlüssel) - Seitenairbags vorne - Kopfairbags vorne und hinten			S	S	S
Antiblockiersystem (ABS) mit elektronischem Bremskraftverteiler (EBV) und Bremsassistent			S	S	S
Automatische Einschaltung der Warnblinkanlage bei Notbremsung			S	S	S
Automatische Verriegelung während der Fahrt (Türen, Heckklappe)			S	S	S
Elektronisches Stabilitätsprogramm (ESP) mit Antriebsschlupfregelung (ASR)			S	S	S
Isofix-Kindersitzbefestigungen hinten (außer Mitte)			S	S	S
Kindersicherung der Türen hinten			S	S	S
Reifendruckkontrollsystem			S	S	S
Warnhinweis für nicht angelegten Sicherheitsgurt vorne und hinten			S	S	S
Zentralverriegelung mit Fernbedienung			S	S	S

## SERIENAUSSTATTUNG

	BEDINGUNG	CODE	YOU +		
			YOU	Plus Pack	MAX
<b>LICHT &amp; SICHT</b>					
Außenspiegel elektrisch einstellbar			S	-	-
Außenspiegel elektrisch einstell-, beheiz- und einklappbar			S	S	S
LED-Tagfahrlicht			S	S	S
Halogenscheinwerfer			S	-	-
LED-Scheinwerfer			-	S	S
Halogen Rückleuchten			S	S	-
LED-Rückleuchten			-	-	S
Heckscheibenwischer			S	S	S
Innenrückspiegel, elektrochrom			-	-	S
Lichtsensoren			S	S	S
Regensensoren			-	S	S
Rückleuchten mit 3D-Effekt			S	S	S
Stark getönte Heck- und Seitenscheiben			-	-	S
<b>FAHRERASSISTENZSYSTEME</b>					
Aktiver Notbremsassistent (Kamera gesteuert)			S	S	S
AFIL-Spurassistent			S	S	S
Berganfahrassistent			S	S	S
Coffee Break Alarm			S	S	S
Aufmerksamkeitsassistent			S	S	S
Einparkhilfe hinten			S	S	S
Rückfahrkamera mit Top Rear Vision			-	-	S
Geschwindigkeitsregler- und begrenzer			S	S	S
Verkehrszeichenerkennung			S	S	S
<b>INSTRUMENTE UND BEDIENUNGSELEMENTE</b>					
10,25 Zoll Touchscreen			-	S	S
<b>SITZE</b>					
Fahrsitz, höhenverstellbar			-	S	S
Kopfstützen hinten, 3			S	S	S
Kopfstützen vorne, in der Höhe verstellbar			S	S	S
Rücksitzbank, mit geteilt (1/3-2/3) umklappbaren Rückenlehnen			-	S	S
<b>SITZBEZÜGE</b>					
<b>Stoff Mica Grey</b>		NAFX	S	-	-
<b>Polsterungspaket URBAN GREY</b>					
- Citroën Advanced Comfort® Sitze		NBFX	-	S	-
- Stoffbezug					
<b>Polsterungspaket METROPOLITAN GREY</b>					
- Citroën Advanced Comfort® Sitze					
- Stoff- /Kunstlederbezug		NHFX	-	920,00	S
- Winterpaket (für YOU Pack PLUS)					
- Klimaautomatik (für YOU Pack PLUS)					

# SERIENAUSSTATTUNG

	BEDINGUNG	CODE	YOU	YOU + Plus Pack	MAX
<b>INNENAUSSTATTUNG</b>					
12V-Steckdose in der Mittelkonsole			S	S	S
Ablagefach, in der Mittelkonsole			S	S	S
Dosenhalter, in der Mittelkonsole			S	S	S
Elektrische Fensterheber vorne			S	S	S
Elektrische Fensterheber hinten			-	-	S
Citroën Head-Up Display			S	S	S
Parkbremse manuell			S	-	-
Parkbremse elektrisch	*nur für ë-C3		-	S*	S
Kofferraumbeleuchtung			S	S	S
Kunststofflenkrad			S	-	-
Kunststofflederlenkrad			-	S	S
Kabellose Smartphoneaufladung			-	-	S

## AUDIO & NAVIGATION

<b>My Citroën Play</b>					
- Smartphone-Station					
- Bluetooth®-Freisprecheinrichtung					
- Connect Box (Assistance und Notrufsystem)			S	-	-
- Lenkradfernbedienung					
- Radio über die MyCitroën App (NFC Verbindung)					
- Homebutton auf dem Amaturenbrett					
<b>My Citroën Play Plus (zusätzlich zu My Citroën Play)</b>					
- 10,25 Zoll Touchscreen			-	S	-
- Mirror Screen Funktion (kabellos)					
- Radio mit DAB Funktion					
<b>My Citroën Drive Plus (zusätzlich zu My Citroën Play Plus)</b>					
- 3D Navigation			-	-	S
2 Lautsprecher			S	-	-
6 Lautsprecher			-	S	S

## REIFEN & FELGEN

16 Zoll Stahlfelgen mit Radzierkappen PYRITE			S	S	S
17 Zoll Stahlfelgen AZURITE	*vorübergehend nur ë-C3		-	S*	-
17 Zoll Leichtmetallfelgen ATACAMITE	*vorübergehend nur ë-C3		-	-	S*
Reifenreparatur-Kit mit Pannenspray	nicht mit RS19	LV02	20,00	20,00	20,00

## KOMFORTAUSSTATTUNG

Klimaanlage, manuell			S	S	-
Klimaautomatik			-	P	S
<b>Winterpaket</b>					
- Beheizbare Vordersitze					
- Beheizbares Lenkrad		WF25	-	P	585,00
- Beheizbare Windschutzscheibe					
- Nebelscheinwerfer					

# SERIENAUSSTATTUNG

	BEDINGUNG	CODE	YOU +		
			YOU	Plus Pack	MAX
Citroën Advanced Comfort® Federung			S	S	S
Stop&Start System			S	S	S
On-Board-Charger 11 kW - dreiphasig - Mode 3 Ladekabel 3-phasig, 5m Länge	nur für ë-C3	LZ04	335,00	335,00	335,00

## Technik Elektroversionen:

- Akustischer Fußgängerwarner (AVAS)
- Modus „C“ Komfort - Reduzierung der Nutzung der Motorbremse
- Mode 3-Ladekabel 1-phasig, 6 Meter Länge
- On-Board-Charger 7,4 kW – einphasig
- Standheizung zur Vorklimatisierung des Fahrzeugs via Touchscreen (nur MAX) und MYCITROËN App
- Garantiert eine Innenraumtemperatur von 21°C beim Einsteigen in das Fahrzeug
- Beginnt ca. 45 Minuten vor dem Einstiegszeitpunkt
- Wird bis 10 Minuten nach diesem Zeitpunkt aufrechterhalten
- Bei angeschlossenem Fahrzeug: Aufladen des Akkus hat Priorität vor der Vorklimatisierung
- Bei nicht angeschlossenem Fahrzeug: Energie wird direkt aus dem Akku gezogen

S S S

## CONNECTED SERVICES<sup>1</sup>

<b>Connect One Paket für 10 Jahre inkludiert</b>			S	S	S
- Notruf					
- Pannruf					
- Telemaintenance					
<b>Connect Plus Paket für 12 Monate inkludiert<sup>2</sup></b>					
- Real Time Traffic by TomTom Services & Speedcam by TomTom Services (nur in Verb. mit Citroën Connect Nav)			-	S	S
- Remote Control					
- E-Remote Control (nur für LEV)					
- Free2Move eSolutions (nur für LEV)					



Alle Preise in € exkl. NoVA und MWSt

1) Gilt bei Erstzulassung. Ohne Connect Box. Konnektivität über das Mobiltelefon nötig. Alle Details auf [www.citroen.at/technologie](http://www.citroen.at/technologie) oder bei Ihrem CITROËN Partner.

2) Die Speedcam ist nicht in allen europäischen Ländern erlaubt! Holen Sie vor Reisen ins Ausland die notwendigen Informationen über die Ziel- und Transitländer Ihrer Reiseroute ein!

(S) Serie (O) Option ( - ) Nicht verfügbar (P) Bestandteil eines Optionspaketes











# AUSSENDESIGN

		Dachfarbe		
		Wagenfarbe	Perla Nera Schwarz	Opal Weiß
Außenfarbe		JD02	JD20	JD05
YOU	<b>Monte Carlo Blau</b>	P07A € 0 		
	<b>Banquise Weiß</b>	POWP € 170 		
	<b>Mercury Grau</b>	MOSX € 460 		
	<b>Perla Nera Schwarz</b>	M09V € 460 		
	<b>Azur Blau</b>	MORD € 460 		
	<b>Elixir Rot</b>	MOVH € 625 		

Alle Preise in € exkl. NoVA und MWSt



## AUSSENDESIGN

Außenfarbe		Dachfarbe		
		Wagenfarbe	Perla Nera Schwarz	Opal Weiß
		JD02	JD20	JD05
YOU + PLUS PACK / MAX	Monte Carlo Blau P07A			€ 0 
	Banquise Weiß POWP	€ 170 	€ 170 	
	Mercury Grau M0SX	€ 460 	€ 460 	
	Perla Nera Schwarz M09V	€ 460 		€ 460 
	Azur Blau M0RD		€ 460 	
	Elixir Rot M0VH	€ 625 	€ 625 	

Alle Preise in € exkl. NoVA und MWSt

## INNENRAUMAMBIENTE



MICA GREY (YOU)



URBAN GREY (YOU + PLUS PACK)



METROPOLITAN GREY (MAX)



MY CITROËN PLAY (YOU)



MY CITROËN PLAY PLUS (YOU + PLUS  
PACK)



MY CITROËN DRIVE PLUS (MAX)

## FELGEN



16 Zoll Stahlfelgen  
PYRITE (YOU)




17 Zoll Stahlfelgen AZURITE  
(YOU + Plus Pack)



17 Zoll Leichtmetallfelgen  
ATACAMITE (MAX)

## ABMESSUNGEN



Kofferraumvolumen: 310 Liter (VDA 210)

Alle Angaben in mm

## LADEMÖGLICHKEITEN

Haushaltssteckdose (1,8kW)



Green 'Up Steckdose (3,7kW)



Wallbox (ein-phasig 3,7kW / 11kW drei-phasig)



Supercharger (100kW)



## TECHNISCHE DATEN

### Turbo 100 S&S 6-Gang-Manuell

#### MOTOR

Abgasnorm	Euro6d-ISC-FCM
Zylinder	3
Hubraum (cm <sup>3</sup> )	1199
Nennleistung kW (PS) bei U/min	74 (101) / 5500
max. Drehmoment (Nm) bei U/min	205 / 1750

#### KRAFTÜBERTRAGUNG

Antrieb	Vorderrad
Getriebe	6-Gang-Schaltgetriebe

#### FAHRWERK/BREMSEN

Spur vorne (mm)	1498
Spur hinten (mm)	1518
Radstand (mm)	2540

#### NUTZRAUM

Sitzplätze	5
Kofferraumvolumen unter der Gepäckraumabdeckung (VDA Norm) (l)	310

#### MASSE UND GEWICHTE

Länge x Breite x Höhe (mm)	4015 x 2017 <sup>1)</sup> x 1575
Leergewicht (kg) <sup>2)</sup>	1250
Zuladung (kg) <sup>3)</sup>	370
Zulässiges Gesamtgewicht (kg)	1620
Anhängelast gebremst bis 12 % Steigung (kg) <sup>4)</sup>	600
Anhängelast, ungebremst (kg)	600
Maximales Zuggesamtgewicht bis 12 % Steigung (kg)	2220
Stützlast (kg)	61

#### BEREIFUNG

Reifen	205/55 R16 205/50 R17
--------	--------------------------

## TECHNISCHE DATEN

### Turbo 100 S&S 6-Gang-Manuell

#### FAHRLEISTUNGEN

Höchstgeschwindigkeit (km/h)	183
Beschleunigung 0-100 km/h (Sec.)	10,6

#### VERBRAUCHSWERTE WLTP

Kombiniert (l/100km)	5,6 - 5,7
CO <sub>2</sub> -Emission (g/km)	126 - 128
Kraftstoff	Benzin
Tankinhalt ca. (l)	44

Die hier angegebenen Verbrauchs- und CO<sub>2</sub>-Emissionswerte wurden nach dem WLTP-Testverfahren gemäß VO (EG) Nr. 715/2007 und VO (EU) Nr. 2017/1151 in der jeweils geltenden Fassung ermittelt. Die angegebenen Werte beziehen sich auf ein Fahrzeug in Serienausstattung und sind ausschließlich als Richtwerte zu Vergleichszwecken zu verstehen, die tatsächliche Werte unter Alltagsbedingungen nicht abbilden können. Bitte beachten Sie, dass sich die angegebenen Werte aufgrund unterschiedlicher Spezifikationen oder Sonderausstattungen unterscheiden bzw. erhöhen können. Kraftstoffverbrauch und CO<sub>2</sub>-Emissionen im tatsächlichen Fahrbetrieb sind von zahlreichen Faktoren abhängig, wie etwa dem persönlichen Fahrstil, der Bereifung, den Wetter- und Straßenbedingungen, der Streckenbeschaffenheit sowie der Verwendung des Fahrzeugs, der gewählten Sonderausstattung sowie der Beladung des Fahrzeugs.

- 1) Breite mit ausgeklappten Außenspiegeln
- 2) Fahrzeugleergewicht mit 75 kg Fahrer
- 3) Die Zuladung beinhaltet 75 kg für den Fahrer
- 4) Das maximal zulässige Zuggewicht bis 12 % darf nicht überschritten werden

## TECHNISCHE DATEN

### Elektromotor 113

#### MOTOR

Max. Nutzleistung kW (PS)	83 (113)
Nenndauerleistung kW (PS) <sup>1)</sup>	53 (72)
Max. Drehmoment (Nm)	120

#### KRAFTÜBERTRAGUNG

Getriebe	Automatik-Elektroantrieb mit fester Getriebeübersetzung
----------	--

#### FAHRWERK/BREMSEN

Spur vorne (mm)	1.498
Spur hinten (mm)	1.518
Radstand (mm)	2.540

#### NUTZRAUM

Sitzplätze	5
Kofferraumvolumen unter der Gepäckraumabdeckung/ Maximal unter der Gepäckraumabdeckung und unter der Abdeckung (ohne Ersatzrad)	310

#### MASSE UND GEWICHTE

Länge x Breite x Höhe (mm)	4015 x 2017 <sup>1)</sup> x 1577
Leergewicht minimal – maximal (kg) <sup>2)</sup>	1.419 - 1.560
Zuladung minimal – maximal (kg) <sup>3)</sup>	350 - 491
Zulässiges Gesamtgewicht (kg)	1.910
Anhängelast gebremst bis 12 % Steigung (kg) <sup>4)</sup>	550
Anhängelast, ungebremst (kg)	550
Maximales Zuggesamtgewicht bis 12 % Steigung (kg)	2.460
Stützlast (kg)	61

#### BEREIFUNG

Reifen	205/55 R16 205/50 R17
--------	--------------------------

## TECHNISCHE DATEN

### Elektromotor 113

#### FAHRLEISTUNGEN

Höchstgeschwindigkeit (km/h) <sup>5)</sup>	132
Beschleunigung 0-100 km/h (Sec.)	11,5
Reichweite WLTP (km)	bis zu 326

#### VERBRAUCHSWERTE WLTP

Energieverbrauch gewichtet, kombiniert in kWh/100 km	17,1 - 17,4
CO <sub>2</sub> -Ausstoß kombiniert (g/km)	0

#### BATTERIE / LADESYSTEM

Typ / Kapazität (kWh)	Lithium-Ferrophosphat / 44
On Board Charger	7,4 kW 1-phasig (serienmäßig)
Ladedauer AC, 7,4-kW-Wallbox, 1-phasig (20-80 %)	ca. 4 Std. 10 Min.
Ladedauer AC, 11-kW-Wallbox, 3-phasig (20-80 %)	ca. 2 Std. 50 Min.
Ladedauer DC, 100-kW-öffentliche Ladestation (20-80 %)	ca. 26 Min.

Die hier angegebenen Verbrauchs- und CO<sub>2</sub>-Emissionswerte wurden nach dem WLTP-Testverfahren gemäß VO (EG) Nr. 715/2007 und VO (EU) Nr. 2017/1151 in der jeweils geltenden Fassung ermittelt. Die angegebenen Werte beziehen sich auf ein Fahrzeug in Serienausstattung und sind ausschließlich als Richtwerte zu Vergleichszwecken zu verstehen, die tatsächliche Werte unter Alltagsbedingungen nicht abbilden können. Bitte beachten Sie, dass sich die angegebenen Werte aufgrund unterschiedlicher Spezifikationen oder Sonderausstattungen unterscheiden bzw. erhöhen können. Kraftstoffverbrauch und CO<sub>2</sub>-Emissionen im tatsächlichen Fahrbetrieb sind von zahlreichen Faktoren abhängig, wie etwa dem persönlichen Fahrstil, der Bereifung, den Wetter- und Straßenbedingungen, der Streckenbeschaffenheit sowie der Verwendung des Fahrzeugs, der gewählten Sonderausstattung sowie der Beladung des Fahrzeugs.

Die hier angegebenen Reichweitenangaben wurden – falls anwendbar - nach dem WLTP-Testverfahren gemäß VO (EG) Nr. 715/2007 und VO (EU) Nr. 2017/1151 in der jeweils geltenden Fassung ermittelt. Die angegebenen Werte beziehen sich auf ein Fahrzeug in Serienausstattung und sind ausschließlich als Richtwerte zu Vergleichszwecken zu verstehen, die tatsächliche Werte unter Alltagsbedingungen nicht abbilden können. Bitte beachten Sie, dass sich die angegebenen Werte aufgrund unterschiedlicher Spezifikationen oder Sonderausstattungen unterscheiden bzw. erhöhen können. Die Reichweite im tatsächlichen Fahrbetrieb ist von zahlreichen Faktoren abhängig, wie etwa dem persönlichen Fahrstil, der Bereifung, den Wetter- und Straßenbedingungen, der Streckenbeschaffenheit sowie der Verwendung des Fahrzeugs, der gewählten Sonderausstattung sowie der Beladung des Fahrzeugs.

- 1) Breite mit ausgeklappten Außenspiegeln
- 2) Fahrzeugleergewicht mit 75 kg Fahrer
- 3) Die Zuladung beinhaltet 75 kg für den Fahrer
- 4) Das maximal zulässige Zuggewicht bis 12 % darf nicht überschritten werden
- 5) Elektronisch abgeregelt



CITROËN

IHR CITROËN-PARTNER BERÄT SIE GERNE ÜBER DAS AKTUELLE CITROËN-DIENSTLEISTUNGSPAKET.

Dieser Prospekt dient ausschließlich als unverbindliche Information. Aufgrund international unterschiedlicher Zulassungsbestimmungen können einzelne CITROËN-Modelle in Ausführung und Ausstattung von den hier vorgestellten Fahrzeugen abweichen. Bei allen technischen Leistungsdaten handelt es sich um Werksangaben. Darüber hinaus behält sich CITROËN Konstruktions- und Ausstattungsänderungen an den Produkten ohne vorherige Ankündigung vor. Informieren Sie sich bitte bei Ihrem CITROËN-Partner über das für Österreich gültige CITROËN-Angebot.

**CITROËN Österreich Ges.m.b.H.**  
1220 Wien, Groß Enzersdorferstraße 59-63

Druckfehler vorbehalten. Stand FEBRUAR 2025