



CITROËN

PREISE, AUSSTATTUNG UND TECHNIK

DER NEUE CITROËN C3 AIRCROSS



nothing
moves us
like Citroën

	LCDV Code	Leistung kW/PS	Preis exkl. NoVA und 20% Ust. €	CO ₂ Emission in g/km ²	NoVA ³	Preis inkl. NoVA und 20% Ust. ¹ €
YOU						
Turbo 100 S&S 6-Gang-Manuell	1CSJSUEJLKC0A010	73 / 100	15.242,19	135	8%	19.160
Elektromotor 113	1CSJSUEZFFC0A010	83 / 113	22.900,00	0	0%	27.480
YOU + Plus Pack						
Turbo 100 S&S 6-Gang-Manuell	1CSJSUHJLKC0A010	73 / 100	16.960,94	136	8%	21.360
Hybrid 136 ë-DSC6	1CSJSUHJHWC0A010	100 / 136	20.568,00	120	5%	25.360
Elektromotor 113	1CSJSUHZFFC0A010	83 / 113	24.733,33	0	0%	29.680
MAX						
Hybrid 136 ë-DSC6	1CSJSUNJHWC0A010	100 / 136	22.328,00	120	5%	27.560
Elektromotor 113	1CSJSUNZFFC0A010	83 / 113	26.566,67	0	0%	31.880

1) Preis inkl. NoVA unter Berücksichtigung des NoVA-Abschlags lt. § 6 NoVAG und inkl. 20% USt. Die Berechnung der angeführten Bruttolistenpreise erfolgt immer anhand der Serienausstattung und -bereifung. Bitte beachten Sie, dass Sonderausstattungen die NoVA und somit den Bruttolistenpreis erhöhen können. Detaillierte Informationen zur NoVA erhalten Sie unter <https://www.citroen.at/infocenter/nova.html>. Ihr Citroën Partner informiert Sie gerne.

2) Die hier angegebenen Verbrauchs- und CO₂-Emissionswerte wurden nach dem WLTP-Testverfahren gemäß VO (EG) Nr. 715/2007 und VO (EU) Nr. 2017/1151 in der jeweils geltenden Fassung ermittelt. Die angegebenen Werte beziehen sich auf ein Fahrzeug in Serienausstattung und sind ausschließlich als Richtwerte zu Vergleichszwecken zu verstehen, die tatsächliche Werte unter Alltagsbedingungen nicht abbilden können. Bitte beachten Sie, dass sich die angegebenen Werte aufgrund unterschiedlicher Spezifikationen oder Sonderausstattungen unterscheiden bzw. erhöhen können. Kraftstoffverbrauch und CO₂-Emissionen im tatsächlichen Fahrbetrieb sind von zahlreichen Faktoren abhängig, wie etwa dem persönlichen Fahrstil, der Bereifung, den Wetter- und Straßenbedingungen, der Streckenbeschaffenheit sowie der Verwendung des Fahrzeugs, der gewählten Sonderausstattung sowie der Beladung des Fahrzeugs.

3) Normverbrauchsabgabe in % unter Berücksichtigung des NoVA-Abschlags lt. § 6 NoVAG. Die NoVA ist abhängig vom WLTP-Wert der CO₂-Emissionen in Gramm/km. Bemessungsgrundlage der NoVA ist der Netto-Kaufpreis (inkl. Sonderausstattung) exkl. USt. Die Berechnung der angeführten NoVA basiert auf dem Nettolistenpreis des Fahrzeugs in Serienausstattung und -bereifung. Bitte beachten Sie, dass Sonderausstattungen, die NoVA erhöhen können. Weitere Informationen zur NoVA finden Sie unter <https://www.citroen.at/nova.html>.

Stand: DEZEMBER 2024 - Änderungen vorbehalten

ÜBERSICHT SERIENAUSSTATTUNG

YOU

- 16 Zoll Stahlfelgen mit Radzierkappen TITANITE
- Außenspiegel elektrisch einstellbar
- Citroën Advanced Comfort Federung
- Berganfahrassistent
- **Ambiente Urban Bronze**
 - Stoffsitze Schwarz / Quadric
- Dach in Wagenfarbe
- Dach in Schwarz bei Außenfarbe Elixir Rot
- Dach in Weiß bei Außenfarbe Montana Grün
- Einparkhilfe hinten
- Elektrische Fensterheber vorne
- Fahrersitz, höhenverstellbar
- Frontairbags, Seitenairbags vorne und Kopfairbags vorne und hinten
- Halogen Rückleuchten mit 3D-Effekt
- Isofix-Kindersitzbefestigungen hinten (außer Mitte)
- Head-Up Display
- Klimaanlage, manuell
- LED Scheinwerfer
- **My Citroën Play**
 - Smartphone Station
 - Bluetooth®-Freisprecheinrichtung
 - Connect Box (Assistance und Notrufsystem)
 - Lenkradfernbedienung
 - Radio über die MyCitroën App (Internet- & NFC Verbindung notwendig)

- Parkbremse elektrisch (nicht für Turbo 100)
- Radkastenverbreiterung
- Rücksitzbank, mit geteilt (1/3-2/3) umklappbaren Rückenlehnen
- **Sicherheitspaket**
 - Geschwindigkeitsregel- und begrenzer
 - Aktiver Notbremsassistent
 - Aktiver Spurhalteassistent
 - Verkehrszeichenerkennung
 - Aufmerksamkeitsassistent
 - ABS, ESP & ASR
- USB Type C vorne (aufladbar)

Technik Elektroversion:

- Akustischer Fußgängerwarner (AVAS)
- Modus „C“ Komfort - Reduzierung der Nutzung der Motorbremse
- Mode 3-Ladekabel 1-phasig, 5 Meter Länge
- On-Board-Charger 7,4 kW – 1-phasig

YOU + Plus Pack

(zusätzlich zu YOU)

- 17 Zoll Stahlfelgen mit Radzierkappen SYLVANITE
- 1x USB Type C vorne (aufladbar/Datenübertragung)
- **Ambiente URBAN BRONZE**
 - Stoffsitze Schwarz / Quadric
 - Citroën Advanced Comfort® Sitze
- Außenspiegel elektrisch beheiz- und anklappbar
- Dachreling
- Einparkhilfe hinten und Rückfahrkamera
- Elektrische Fensterheber hinten
- Farbclips in Weiß, Bronze oder Rot (je nach Außenfarbe)
- Heck- und Seitenscheiben hinten, dunkler getönt

- Klimaautomatik
- Kofferraumboden in Höhe verstellbar
- Lenkrad mit Spaltleder bezogen
- **MyCitroën Play Plus**
 - 10,25"-Touchscreen
 - Digitaler Radioempfang DAB & DAB+
 - Kabelloses Android Auto™ und Apple CarPlay™
 - Lenkradfernbedienung
 - Connect Box (Assistance und Notrufsystem)
 - 6 Lautsprecher
- Regensensor

MAX

(zusätzlich zu YOU + Plus Pack)

- 17 Zoll Leichtmetallfelgen ARAGONITE
- **Polsterungspaket METROPOLITAN GREY**
 - Citroën Advanced Comfort® Sitze
 - Stoff Schwarz Hello / Kunstleder Hellgrau
- Dach in Schwarz (Dach in Weiß bei Außenfarbe Schwarz/Grün)
- Einparkhilfe vorne
- Innenspiegel elektrochrom
- Toter Winkel Assistent

- **My Citroën Drive Plus**
 - 3D Navigation
 - integrierte Europakarte
 - 10,25"-Touchscreen
 - Digitaler Radioempfang DAB & DAB+
 - Kabelloses Android Auto™ und Apple CarPlay™
 - Lenkradfernbedienung
 - Connect Box (Assistance und Notrufsystem)
 - 6 Lautsprecher

Technik Elektroversion:

- Standheizung zur Vorklimatisierung via MYCITROËN App

SERIENAUSSTATTUNG

	BEDINGUNG	CODE	YOU	YOU + Plus Pack	MAX
AUSSENAUSSTATTUNG / STYLING					
Dach in Wagenfarbe - Serie bei Außenfarbe Weiß, Grau, Blau oder Schwarz		JD02	S	S	0,00
Dach in Opal Weiß - Serie bei Außenfarbe Grün - Serie bei Außenfarbe Schwarz (nur MAX) - Optional bei Außenfarbe Schwarz (nur YOU, YOU Pack PLUS)		JD05	S / 250,00	S / 250,00	S / 0,00
Dach in Perla Nera Schwarz - Serie bei Außenfarbe Rot - Serie bei Außenfarbe Grau, Blau, Weiß (nur MAX) - Optional bei Außenfarbe Weiß, Grau oder Blau (nur YOU, YOU Pack PLUS)		JD20	S / 250,00	S / 250,00	S / 0,00
Color Clip Banquise Weiß - Serie bei Außenfarbe Schwarz oder Grau			-	S	S
Color Clip Bronze - Serie bei Außenfarbe Rot oder Grün			-	S	S
Color Clip Andre Rot - Serie bei Außenfarbe Blau oder Weiß			-	S	S
Monte Carlo Blau		P07A	0,00	0,00	0,00
Banquise Weiß		POWP	170,00	170,00	170,00
Mercury Grau	Metallic-Lackierung	M0SX	460,00	460,00	460,00
Perla Nera Schwarz	Metallic-Lackierung	M09V	460,00	460,00	460,00
Montana Green	Metallic-Lackierung	M0WD	460,00	460,00	460,00
Elixir Rot	Metallic-Lackierung	M0VH	625,00	625,00	625,00
Dachreling in Schwarz, glänzend			-	S	S
Außenspiegelkappen glänzend Schwarz lackiert			-	S	S
Türgriffe glänzend Schwarz lackiert			-	S	S
Türsäulenverkleidung matt Schwarz			S	-	-
Türsäulenverkleidung glänzend Schwarz lackiert			-	S	S
Unterfahrschutz vorne und hinten			-	S	S

SERIENAUSSTATTUNG

	BEDINGUNG	CODE	YOU	YOU + Plus Pack	MAX
SICHERHEIT					
3-Punkt Sicherheitsgurte hinten (3)			S	S	S
3-Punkt Sicherheitsgurte vorne, mit pyrotechnischen Gurtstraffern und Gurtkraftbegrenzern			S	S	S
Airbags					
- Frontairbags (Beifahrerairbag deaktivierbar mit Zündschlüssel)			S	S	S
- Seitenairbags vorne					
- Kopfairbags vorne und hinten					
Automatische Einschaltung der Warnblinkanlage bei Notbremsung			S	S	S
Automatische Verriegelung während der Fahrt (Türen, Heckklappe)			S	S	S
Isofix-Kindersitzbefestigungen hinten (außer Mitte)			S	S	S
Reifendruckkontrollsystem			S	S	S
Sicherheitspaket					
- Geschwindigkeitsregler und -begrenzer					
- Aktiver Notbremsassistent (Active-Safety-Brake)					
- Berganfahrassistent					
- Spurhalteassistent					
- Geschwindigkeitszeichenerkennung			S	S	S
- Aufmerksamkeitsassistent					
- Antiblockiersystem (ABS) mit elektronischem Bremskraftverteiler (EBV) und Bremsassistent					
- Elektronisches Stabilitätsprogramm (ESP) / Antriebsschlupfregelung (ASR)					
Toter-Winkel Assistent			-	-	S
Warnhinweis für nicht angelegten Sicherheitsgurt vorne und hinten			S	S	S
Zentralverriegelung mit Fernbedienung			S	S	S
LICHT & SICHT					
Außenspiegel elektrisch einstellbar			S	-	-
Außenspiegel elektrisch einstell-, beheiz- und einklappbar			-	S	S
LED-Tagfahrlicht			S	S	S
LED-Scheinwerfer			S	S	S
Halogen Rückleuchten			S	S	-
LED-Rückleuchten			-	-	S
Heckscheibenwischer und -heizung			S	S	S
Innenrückspiegel, elektrochrom			-	-	S
Automatische Fahrlichteinschaltung			S	S	S
Regensensor			-	S	S
Rückleuchten mit 3D-Effekt			S	S	S
Stark getönte Heck- und Seitenscheiben			-	S	S
FAHRERASSISTENZSYSTEME					
Einparkhilfe hinten			S	-	-
Einparkhilfe hinten & Rückfahrkamera			-	S	-
Einparkhilfe vorne & hinten & Rückfahrkamera sowie seitliche Parksensoren			-	-	S
SITZE					
Citroën Advanced Comfort® Sitze			-	S	S
Fahrersitz, höhenverstellbar			S	S	S
Kopfstützen hinten, 3			S	S	S
Kopfstützen vorne, in der Höhe verstellbar			S	S	S
Rücksitzbank, mit geteilt (1/3-2/3) umklappbaren Rückenlehnen			S	S	S

SERIENAUSSTATTUNG

	BEDINGUNG	CODE	YOU	YOU + Plus Pack	MAX
SITZBEZÜGE					
Ambiente URBAN BRONZE - Stoffsitze Schwarz / Quadric		BYFH	S	-	-
Ambiente URBAN BRONZE - Stoffsitze Schwarz / Quadric - Citroën Advance Comfort® Sitze		BYFH		S	
Ambiente METROPOLITAN GREY - Stoff Schwarz Hello / Kunstleder Hellgrau - Citroën Advance Comfort® Sitze		BXFV	-	-	S

INNENAUSSTATTUNG

12 Volt Anschluss in der Mittelkonsole			S	S	S
C-Zen Lounge mit Citroën Head-Up Display			S	S	S
Elektrische Fensterheber vorne			S	S	S
Elektrische Fensterheber hinten			-	S	S
Kabellose Smartphoneaufladung			-	-	S
Kofferraumboden in der Höhe verstellbar	Nur 5-Sitzer		-	S	S
Kunststofflenkrad			S	-	-
Lenkrad mit Spaltleder bezogen			-	S	S
Parkbremse manuell	nur für Turbo 100		S	S	-
Parkbremse elektrisch	nur für Hybrid/ë-C3 Aircross		S	S	S
USB Type C vorne (aufladbar)			S	-	-
USB Type C vorne (aufladbar/Datenübertragung)			-	S	S
USB Type C hinten (aufladbar)			-	S	S

AUDIO & NAVIGATION

My Citroën Play - Smartphone-Station - Bluetooth®-Freisprecheinrichtung - Connect Box (Assistance und Notrufsystem) - Lenkradfernbedienung - Radio über die MyCitroën App und Spracherkennung über das Smartphone (Internet- & NFC-Verbindung notwendig) - Homebutton auf dem Amaturenbrett - 2 Lautsprecher vorne			S	-	-
My Citroën Play Plus - 10,25 Zoll Touchscreen - Bluetooth®-Freisprecheinrichtung - Connect Box (Assistance und Notrufsystem) - Kabelloses Android Auto™ und Apple CarPlay™ - Lenkradfernbedienung - Radio mit DAB Funktion - 6 Lautsprecher			-	S	-
My Citroën Drive Plus - 10,25 Zoll Touchscreen - 3D Navigation - Bluetooth®-Freisprecheinrichtung - Connect Box (Assistance und Notrufsystem) - Kabelloses Android Auto™ und Apple CarPlay™ - Lenkradfernbedienung - Radio mit DAB Funktion - 6 Lautsprecher			-	-	S

SERIENAUSSTATTUNG

	BEDINGUNG	CODE	YOU	YOU + Plus Pack	MAX
REIFEN & FELGEN					
16 Zoll Stahlfelgen TITANITE mit Radzierkappen			S	-	-
17 Zoll Stahlfelgen SYLVANITE mit Radzierkappen			-	S	-
17 Zoll Leichtmetallfelgen ARAGONITE			-	-	S
Reserverad Vorbereitung	nur für C3 Aircross	RS19	20,00	20,00	20,00
Reifenreparatur-Kit mit Pannenspray	nur für C3 Aircross / entfällt bei Bestellung von RS19	LV02	S	S	S

KOMFORTAUSSTATTUNG

Klimaanlage, manuell			S	-	-
Klimaautomatik			-	S	S
Winterpaket					
- Beheizbare Vordersitze					
- Beheizbares Lenkrad		WF25	-	-	585,00
- Beheizbare Windschutzscheibe					
- Nebelscheinwerfer					

TECHNIK & FAHRWERK

Citroën Advanced Comfort® Federung			S	S	S
Stop&Start System			S	S	S
On-Board-Charger 11 kW - dreiphasig	nur für ë-C3 Aircross	LZ04	335,00	335,00	335,00
- Mode 3 Ladekabel 3-phasig, 6 Meter Länge					

Technik Elektroversionen:

- Akustischer Fußgängerwarner (AVAS)
- Modus „C“ Komfort - Reduzierung der Nutzung der Motorbremse
- Mode 3-Ladekabel 1-phasig, 5 Meter Länge
- On-Board-Charger 7,4 kW – einphasig
- Standheizung zur Vorklimatisierung des Fahrzeugs via Touchscreen (nur MAX) und MYCITROËN App

			S	S	S
--	--	--	---	---	---

- Garantiert eine Innenraumtemperatur von 21°C beim Einsteigen in das Fahrzeug
- Beginnt ca. 45 Minuten vor dem Einstiegszeitpunkt
- Wird bis 10 Minuten nach diesem Zeitpunkt aufrechterhalten
- Bei angeschlossenem Fahrzeug: Aufladen des Akkus hat Priorität vor der

Vorklimatisierung

- Bei nicht angeschlossenem Fahrzeug: Energie wird direkt aus dem Akku gezogen

SERIENAUSSTATTUNG











	BEDINGUNG	CODE	YOU	YOU + Plus Pack	MAX
CONNECTED SERVICES¹					
Connect One Paket für 10 Jahre inkludiert					
- Notruf			S	S	S
- Pannruf					
- Telemaintenance					
Connect Plus Paket für 12 Monate inkludiert²					
- Real Time Traffic by TomTom Services & Speedcam by TomTom Services (nur in Verb. mit Citroën Connect Nav)			-	S	S
- Remote Control					
- E-Remote Control (nur für LEV)					
- Free2Move eSolutions (nur für LEV)					
Alle Preise in € exkl. NoVA und MWSt					

1) Gilt bei Erstzulassung. Ohne Connect Box. Konnektivität über das Mobiltelefon nötig. Alle Details auf www.citroen.at/technologie oder bei Ihrem CITROËN Partner.

2) Die Speedcam ist nicht in allen europäischen Ländern erlaubt! Holen Sie vor Reisen ins Ausland die notwendigen Informationen über die Ziel- und Transitländer Ihrer Reiseroute ein!











(S) Serie (O) Option (-) Nicht verfügbar (P) Bestandteil eines Optionspaketes

AUSSENDESIGN

Außenfarbe		Dachfarbe		
		Wagenfarbe	Perla Nera Schwarz	Opal Weiß
		JD02	JD20	JD05
YOU	Monte Carlo Blau	P07A € 0 	€ 250 	
	Banquise Weiß	POWP € 170 	€ 420 	
	Mercury Grau	M0SX € 460 	€ 710 	
	Perla Nera Schwarz	M09V € 460 		€ 710 
	Elixir Rot	M0VH € 625 		
	Montana Grün	M0WD € 460 		











Alle Preise in € exkl. NoVA und MWSt

AUSSENDESIGN

Außenfarbe		Dachfarbe			
		Wagenfarbe	Perla Nera Schwarz	Opal Weiß	
		JD02	JD20	JD05	
YOU + PLUS PACK	Monte Carlo Blau	P07A	€ 0 	€ 250 	
	Banquise Weiß	POWP	€ 170 	€ 420 	
	Mercury Grau	M0SX	€ 460 	€ 710 	
	Perla Nera Schwarz	M09V	€ 460 		€ 710 
	Elixir Rot	M0VH		€ 625 	
	Montana Grün	M0WD			€ 460 

Alle Preise in € exkl. NoVA und MWSt

AUSSENDESIGN

		Dachfarbe		
		Wagenfarbe	Perla Nera Schwarz	Opal Weiß
Außenfarbe		JD02	JD20	JD05
MAX	Monte Carlo Blau	P07A € 0 	€ 0 	
	Banquise Weiß	POWP € 170 	€ 170 	
	Mercury Grau	M0SX € 460 	€ 460 	
	Perla Nera Schwarz	M09V € 460 		€ 460 
	Elixir Rot	M0VH € 625 		
	Montana Grün	M0WD € 460 		

Alle Preise in € exkl. NoVA und MWSt

INNENRAUMAMBIENTE



INNENRAUM URBAN GREY (YOU)



INNENRAUM URBAN GREY (YOU + PLUS PACK)



INNENRAUM METROPOLITAN GREY (MAX)



MY CITROËN PLAY (YOU)



MY CITROËN DRIVE PLUS (MAX)

FELGEN



16 Zoll Stahlfelgen
TITANITE



17 Zoll Stahlfelgen
SYLVANITE



17 Zoll Leichtmetallfelgen
ARAGONITE

ABMESSUNGEN



Alle Angaben in mm

LADEMÖGLICHKEITEN

Haushaltssteckdose (1,8kW)



Green 'Up Steckdose (3,7kW)



Wallbox (ein-phasig 3,7kW / 11kW drei-phasig)



Supercharger (100kW)



TECHNISCHE DATEN

PureTech 100 S&S 6-Gang-Manuell

MOTOR

Abgasnorm	Euro6d-ISC-FCM
Zylinder	3
Hubraum (cm ³)	1199
Nennleistung kW (PS) bei U/min	74 (100) / 5500
max. Drehmoment (Nm) bei U/min	205 / 1.750

KRAFTÜBERTRAGUNG

Antrieb	Vorderrad
Getriebe	6-Gang-Schaltgetriebe

FAHRWERK/BREMSEN

Spur vorne (mm)	1565
Spur hinten (mm)	1570
Radstand (mm)	2670

NUTZRAUM

Sitzplätze	5
Kofferraumvolumen unter der Gepäckraumabdeckung (VDA Norm) (l)	460 (5-Sitzer)
Max (bei umgeklappter Rückbank bis zur 1. Sitzreihe) und Dachhimmel (l)	1600

MASSE UND GEWICHTE

Länge x Breite x Höhe (mm)	4395 x 1795 ¹⁾ x 1660
Leergewicht minimal - maximal (kg) ²⁾	n.V. ⁵⁾
Zuladung minimal - maximal (kg) ³⁾	n.V. ⁵⁾
Zulässiges Gesamtgewicht (kg)	1950
Anhängelast gebremst bis 12 % Steigung (kg) ⁴⁾	n.V. ⁵⁾
Anhängelast, ungebremst (kg)	n.V. ⁵⁾
Maximales Zuggesamtgewicht bis 12 % Steigung (kg)	n.V. ⁵⁾
Stützlast (kg)	n.V. ⁵⁾

BEREIFUNG

Reifen	205/55 R16 205/50 R17
--------	--------------------------

TECHNISCHE DATEN

PureTech 100 S&S 6-Gang-Manuell

FAHRLEISTUNGEN

Höchstgeschwindigkeit (km/h)	n.V. ⁵⁾
Beschleunigung 0-100 km/h (Sec.)	n.V. ⁵⁾

VERBRAUCHSWERTE WLTP

Kombiniert (l/100km)	5,9 - 6,0
CO ₂ -Emission (g/km)	135 - 136
Kraftstoff	Benzin
Tankinhalt ca. (l)	44

Die hier angegebenen Verbrauchs- und CO₂-Emissionswerte wurden nach dem WLTP-Testverfahren gemäß VO (EG) Nr. 715/2007 und VO (EU) Nr. 2017/1151 in der jeweils geltenden Fassung ermittelt. Die angegebenen Werte beziehen sich auf ein Fahrzeug in Serienausstattung und sind ausschließlich als Richtwerte zu Vergleichszwecken zu verstehen, die tatsächliche Werte unter Alltagsbedingungen nicht abbilden können. Bitte beachten Sie, dass sich die angegebenen Werte aufgrund unterschiedlicher Spezifikationen oder Sonderausstattungen unterscheiden bzw. erhöhen können. Kraftstoffverbrauch und CO₂-Emissionen im tatsächlichen Fahrbetrieb sind von zahlreichen Faktoren abhängig, wie etwa dem persönlichen Fahrstil, der Bereifung, den Wetter- und Straßenbedingungen, der Streckenbeschaffenheit sowie der Verwendung des Fahrzeugs, der gewählten Sonderausstattung sowie der Beladung des Fahrzeugs.

- 1) Breite mit ausgeklappten Außenspiegeln
- 2) Fahrzeugleergewicht mit 75 kg Fahrer
- 3) Die Zuladung beinhaltet 75 kg für den Fahrer
- 4) Das maximal zulässige Zuggewicht bis 12 % darf nicht überschritten werden
- 5) Keine Daten verfügbar, wird zu einem späteren Zeitpunkt veröffentlicht

TECHNISCHE DATEN

Hybrid 136 S&S ë-DSC6

BENZINMOTOR

Abgasnorm	Euro6d-ISC-FCM
Zylinder	3
Hubraum (cm ³)	1199
Nennleistung kW (PS) bei U/min	100 (136) / 5.500
max. Drehmoment (Nm) bei U/min	230 / 1750

KRAFTÜBERTRAGUNG

Antrieb	Vorderrad
Getriebe	6-Gang-Doppelkupplungsgetriebe

BATTERIE / LADESYSYSTEM

Typ / Kapazität (kWh)	Lithium-Ionen / 0,89
Spannung	48V

FAHRWERK/BREMSEN

Spur vorne (mm)	1565
Spur hinten (mm)	1570
Radstand (mm)	2670

NUTZRAUM

Sitzplätze	5
Kofferraumvolumen unter der Gepäckraumabdeckung (VDA Norm) (l)	460 (5-Sitzer)
Max (bei umgeklappter Rückbank bis zur 1. Sitzreihe) und Dachhimmel (l)	1600

MASSE UND GEWICHTE

Länge x Breite x Höhe (mm)	4395 x 1795 ¹⁾ x 1660
Leergewicht (kg) ²⁾	n.V. ⁶⁾
Zuladung (kg) ³⁾	n.V. ⁶⁾
Zulässiges Gesamtgewicht (kg)	2.020
Anhängelast gebremst bis 12 % Steigung (kg) ⁴⁾	1.250
Anhängelast, ungebremst (kg)	710
Maximales Zuggesamtgewicht bis 12 % Steigung (kg)	3.070
Stützlast (kg)	n.V. ⁶⁾

BEREIFUNG

Reifen	205/55 R16 205/50 R17
--------	--------------------------

TECHNISCHE DATEN

Hybrid 136 S&S ë-DSC6

FAHRLEISTUNGEN

Höchstgeschwindigkeit (km/h)	n.V. ⁶⁾
Beschleunigung 0-100 km/h (Sec.)	n.V. ⁶⁾

VERBRAUCHSWERTE WLTP

Kombiniert (l/100km)	5,3
CO ₂ -Emission (g/km)	120
Kraftstoff	Super bleifrei 95-98 ROZ
Tankinhalt ca. (l)	44

Die hier angegebenen Verbrauchs- und CO₂-Emissionswerte wurden nach dem WLTP-Testverfahren gemäß VO (EG) Nr. 715/2007 und VO (EU) Nr. 2017/1151 in der jeweils geltenden Fassung ermittelt. Die angegebenen Werte beziehen sich auf ein Fahrzeug in Serienausstattung und sind ausschließlich als Richtwerte zu Vergleichszwecken zu verstehen, die tatsächliche Werte unter Alltagsbedingungen nicht abbilden können. Bitte beachten Sie, dass sich die angegebenen Werte aufgrund unterschiedlicher Spezifikationen oder Sonderausstattungen unterscheiden bzw. erhöhen können. Kraftstoffverbrauch und CO₂-Emissionen im tatsächlichen Fahrbetrieb sind von zahlreichen Faktoren abhängig, wie etwa dem persönlichen Fahrstil, der Bereifung, den Wetter- und Straßenbedingungen, der Streckenbeschaffenheit sowie der Verwendung des Fahrzeugs, der gewählten Sonderausstattuna sowie der Beladuna des Fahrzeuas.

- 1) Breite mit ausgeklappten Außenspiegeln
- 2) Fahrzeugleergewicht mit 75 kg Fahrer
- 3) Die Zuladung beinhaltet 75 kg für den Fahrer
- 4) Das maximal zulässige Zuggewicht bis 12 % darf nicht überschritten werden
- 5) Elektronisch abgeregelt
- 6) Keine Daten verfügbar, wird zu einem späteren Zeitpunkt veröffentlicht

TECHNISCHE DATEN

Elektromotor 113

MOTOR

Max. Nutzleistung kW (PS)	84 (113)
Max. Drehmoment (Nm)	125

KRAFTÜBERTRAGUNG

Getriebe	Automatik-Elektroantrieb mit fester Getriebeübersetzung
----------	---------------------------------------------------------

FAHRWERK/BREMSEN

Spur vorne (mm)	1565
Spur hinten (mm)	1570
Radstand (mm)	2670

NUTZRAUM

Sitzplätze	5
Kofferraumvolumen unter der Gepäckraumabdeckung (VDA Norm) (l)	460 (5-Sitzer)
Max (bei umgeklappter Rückbank bis zur 1. Sitzreihe) und Dachhimmel (l)	1600

MASSE UND GEWICHTE

Länge x Breite x Höhe (mm)	4395 x 1795 ¹⁾ x 1660
Leergewicht (kg) ²⁾	1610
Zuladung (kg) ³⁾	420
Zulässiges Gesamtgewicht (kg)	2.030
Anhängelast gebremst bis 12 % Steigung (kg) ⁴⁾	350
Anhängelast, ungebremst (kg)	350
Maximales Zuggesamtgewicht bis 12 % Steigung (kg)	2.380
Stützlast (kg)	65

BEREIFUNG

Reifen	205/55 R16 205/50 R17
--------	--------------------------

TECHNISCHE DATEN

Elektromotor 113

FAHRLEISTUNGEN

Höchstgeschwindigkeit (km/h) ⁵⁾	132
Beschleunigung 0-100 km/h (Sec.)	12,9
Reichweite WLTP (km)	bis zu 303

VERBRAUCHSWERTE WLTP

Energieverbrauch gewichtet, kombiniert in kWh/100 km	18,2 - 18,3
CO ₂ -Ausstoß kombiniert (g/km)	0

BATTERIE / LADESYSTEM

Typ / Kapazität (kWh)	Lithium-Ferrophosphat / 44
On Board Charger	7,4 kW 1-phasig (serienmäßig)
Ladedauer AC, 7,4-kW-Wallbox, 1-phasig (20-80 %)	ca. 4 Std. 10 Min.
Ladedauer AC, 11-kW-Wallbox, 3-phasig (20-80 %)	ca. 2 Std. 50 Min.
Ladedauer DC, 100-kW-öffentliche Ladestation (20-80 %)	ca. 26 Min.

Die hier angegebenen Verbrauchs- und CO₂-Emissionswerte wurden nach dem WLTP-Testverfahren gemäß VO (EG) Nr. 715/2007 und VO (EU) Nr. 2017/1151 in der jeweils geltenden Fassung ermittelt. Die angegebenen Werte beziehen sich auf ein Fahrzeug in Serienausstattung und sind ausschließlich als Richtwerte zu Vergleichszwecken zu verstehen, die tatsächliche Werte unter Alltagsbedingungen nicht abbilden können. Bitte beachten Sie, dass sich die angegebenen Werte aufgrund unterschiedlicher Spezifikationen oder Sonderausstattungen unterscheiden bzw. erhöhen können. Kraftstoffverbrauch und CO₂-Emissionen im tatsächlichen Fahrbetrieb sind von zahlreichen Faktoren abhängig, wie etwa dem persönlichen Fahrstil, der Bereifung, den Wetter- und Straßenbedingungen, der Streckenbeschaffenheit sowie der Verwendung des Fahrzeugs, der gewählten Sonderausstattung sowie der Beladung des Fahrzeugs.

Die hier angegebenen Reichweitenangaben wurden – falls anwendbar - nach dem WLTP-Testverfahren gemäß VO (EG) Nr. 715/2007 und VO (EU) Nr. 2017/1151 in der jeweils geltenden Fassung ermittelt. Die angegebenen Werte beziehen sich auf ein Fahrzeug in Serienausstattung und sind ausschließlich als Richtwerte zu Vergleichszwecken zu verstehen, die tatsächliche Werte unter Alltagsbedingungen nicht abbilden können. Bitte beachten Sie, dass sich die angegebenen Werte aufgrund unterschiedlicher Spezifikationen oder Sonderausstattungen unterscheiden bzw. erhöhen können. Die Reichweite im tatsächlichen Fahrbetrieb ist von zahlreichen Faktoren abhängig, wie etwa dem persönlichen Fahrstil, der Bereifung, den Wetter- und Straßenbedingungen, der Streckenbeschaffenheit sowie der Verwendung des Fahrzeugs, der gewählten Sonderausstattung sowie der Beladung des Fahrzeugs.

- 1) Breite mit ausgeklappten Außenspiegeln
- 2) Fahrzeugleergewicht mit 75 kg Fahrer
- 3) Die Zuladung beinhaltet 75 kg für den Fahrer
- 4) Das maximal zulässige Zuggewicht bis 12 % darf nicht überschritten werden
- 5) Elektronisch abgeregelt



CITROËN

IHR CITROEN-PARTNER BERÄT SIE GERNE ÜBER DAS AKTUELLE CITROEN-DIENSTLEISTUNGSPAKET.

Dieser Prospekt dient ausschließlich als unverbindliche Information. Aufgrund international unterschiedlicher Zulassungsbestimmungen können einzelne CITROËN-Modelle in Ausführung und Ausstattung von den hier vorgestellten Fahrzeugen abweichen. Bei allen technischen Leistungsdaten handelt es sich um Werksangaben. Darüber hinaus behält sich CITROËN Konstruktions- und Ausstattungsänderungen an den Produkten ohne vorherige Ankündigung vor. Informieren Sie sich bitte bei Ihrem CITROËN-Partner über das für Österreich gültige CITROËN-Angebot.

CITROËN Österreich Ges.m.b.H.
1220 Wien, Groß Enzersdorferstraße 59-63

Druckfehler vorbehalten. Stand DEZEMBER 2024