



PREISE, AUSSTATTUNG UND TECHNIK  
**CITROËN (ë-)JUMPY**  
KASTENWAGEN DOPPELKABINE FAHRGESTELL





Stand: 01.12.2024

Modelljahr K0



# CITROEN (e-)Jumpy Kastenwagen + Doppelkabine + Fahrgestell

## JUMPY KASTENWAGEN

	Motoren	Verbrauch kombiniert <sup>1</sup>			Nutzlast max. in kg	Versionscode	Listenpreis in €		
		l/100 km	CO2 g/km	NoVA % <sup>2</sup>			exkl. USt	exkl. USt / inkl. NoVA	inkl. USt. / inkl. NoVA <sup>3</sup>
<b>M</b> <b>4,98 m</b>	BlueHDi 120 S&S 6-Gang	6,4	167	4%	920	2CK0F2NP7KB0A0K0	<b>29 300</b>	<b>30 122</b>	<b>35 982</b>
	BlueHDi 145 S&S 6-Gang	7,2	189	8%	920	2CK0F2NWRKB0A0K0	<b>31 600</b>	<b>33 778</b>	<b>40 098</b>
	BlueHDi 145 S&S EAT8	7,3	192	9%	900	2CK0F2NWR1B0A0K0	<b>33 400</b>	<b>36 056</b>	<b>42 736</b>
	BlueHDi 180 S&S EAT8	7,2	188	8%	900	2CK0F2NWX1B0A0K0	<b>34 400</b>	<b>36 802</b>	<b>43 682</b>
	Batterie 50kWh 	0	0	0%	900	2CK0F2NZEFB0A0K0	<b>40 800</b>	<b>40 800</b>	<b>48 960</b>
	Batterie 75kWh 	0	0	0%	900	2CK0F2NETFB0A0K0	<b>45 800</b>	<b>45 800</b>	<b>54 960</b>
<b>XL</b> <b>5,3 m</b>	BlueHDi 120 S&S 6-Gang	6,6	173	5%	1050	2CK0F3NP7KB0A0K0	<b>30 800</b>	<b>31 990</b>	<b>38 150</b>
	BlueHDi 145 S&S 6-Gang	7,5	196	10%	1240	2CK0F3NWRKB0A0K0	<b>33 100</b>	<b>36 060</b>	<b>42 680</b>
	BlueHDi 145 S&S EAT8	7,6	199	10%	1200	2CK0F3NWR1B0A0K0	<b>34 900</b>	<b>38 040</b>	<b>45 020</b>
	BlueHDi 180 S&S EAT8	7,4	194	9%	1200	2CK0F3NWX1B0A0K0	<b>35 900</b>	<b>38 781</b>	<b>45 961</b>
	Batterie 50kWh 	0	0	0%	900	2CK0F3NZEFB0A0K0	<b>41 700</b>	<b>41 700</b>	<b>50 040</b>
	Batterie 75kWh 	0	0	0%	900	2CK0F3NETFB0A0K0	<b>46 700</b>	<b>46 700</b>	<b>56 040</b>



(1) Verbrauchswerte: Seit dem 1. September 2017 werden bestimmte Neuwagen nach dem weltweit harmonisierten Prüfverfahren für Personenkraftwagen und leichte Nutzfahrzeuge (Worldwide harmonized Light vehicles Test Procedure, WLTP), einem neuen, realistischeren Prüfverfahren zur Messung des Kraftstoffverbrauchs und der CO<sub>2</sub>-Emissionen, typgenehmigt. Seit dem 1. September 2018 ersetzt WLTP das bisherige NEFZ (Neuer Europäischer Fahrzyklus) Prüfverfahren. Die hier angegebenen Verbrauchs- und CO<sub>2</sub>-Emissionswerte wurden nach dem gemäß VO (EG) Nr. 715/2007 und VO (EU) Nr. 2017/1151 ermittelt. Die angegebenen Werte beziehen sich auf ein Fahrzeug in Serienausstattung und sind ausschließlich als Richtwerte zu verstehen. Bitte beachten Sie, dass sich die angegebenen Werte aufgrund unterschiedlicher Spezifikationen oder Sonderausstattungen unterscheiden bzw. erhöhen können. Kraftstoffverbrauch und CO<sub>2</sub>-Emissionen hängen in der Praxis zudem vom Fahrverhalten und anderen nicht-technischen Faktoren wie z.B. Straßen-, Verkehrs- und Witterungsverhältnissen ab, sodass sich abweichende Werte ergeben können. CO<sub>2</sub>-Emission kombiniert in g/km, für Versionen mit max 6 Sitzplätzen.

(2) NoVA = Normverbrauchsabgabe in % unter Berücksichtigung des NoVA-Abschlags lt. § 6 NoVAG. Die NoVA ist abhängig vom WLTP-Wert der CO<sub>2</sub>-Emissionen in Gramm/km. Bemessungsgrundlage der NoVA ist der Netto-Kaufpreis (inkl. Sonderausstattung) exkl. USt. Die Berechnung der angeführten NoVA basiert auf dem Nettolistenpreis des Fahrzeugs in Serienausstattung und -bereifung. Bitte beachten Sie, dass Sonderausstattungen, die NoVA erhöhen können. Weitere Informationen zur NoVA finden Sie unter <https://www.CITROEN.at/nova.html>.





(3) Bruttolistenpreis = Unverbindlicher, nicht kartellierter Richtpreis inkl. NoVA unter Berücksichtigung des NoVA-Abschlags lt. § 6 NoVAG und inkl. 20% USt. Die Berechnung der angeführten Bruttolistenpreise erfolgt immer anhand der Serienausstattung und -bereifung. Bitte beachten Sie, dass Sonderausstattungen die NoVA und somit den Bruttolistenpreis erhöhen können. Detaillierte Informationen zur NoVA erhalten Sie unter <https://www.CITROEN.at/nova.html>.

# CITROEN (e-)Jumpy Kastenwagen + Doppelkabine + Fahrgestell

## JUMPY FAHRGESTELL

Länge	Motoren	Verbrauch kombiniert <sup>1</sup>			Nutzlast max. in kg		Listenpreis in €		
		l/100 km	CO2 g/km	NoVA % <sup>2</sup>			exkl. USt	exkl. USt / inkl. NoVA	inkl. USt. / inkl. NoVA <sup>3</sup>
<b>M</b> 4,98 m	BlueHDi 145 S&S 6-Gang	9,7	255	22%	-	2CK0P1JWRKB0A0K0	<b>31 200</b>	<b>41 474</b>	<b>47 714</b>
	Batterie 50kWh 	0	0	0%	-	2CK0P1JZEFB0A0K0	<b>40 400</b>	<b>40 400</b>	<b>48 480</b>
	Batterie 75kWh 	0	0	0%	-	2CK0P1JETFB0A0K0	<b>45 400</b>	<b>45 400</b>	<b>54 480</b>

## JUMPY DOPPELKABINE / fixe Trennwand

Länge	Motoren	Verbrauch kombiniert <sup>1</sup>			Nutzlast max. in kg		Listenpreis in €		
		l/100 km	CO2 g/km	NoVA % <sup>2</sup>			exkl. USt	exkl. USt / inkl. NoVA	inkl. USt. / inkl. NoVA <sup>3</sup>
<b>M</b> 4,98 m	BlueHDi 145 S&S 6-Gang	7,3	192	9%	840	2CK0F7NWRKB0A0K0	<b>34 600</b>	<b>37 364</b>	<b>44 284</b>
	BlueHDi 145 S&S EAT8	7,4	195	10%	840	2CK0F7NWR1B0A0K0	<b>36 400</b>	<b>39 690</b>	<b>46 970</b>
	BlueHDi 180 S&S EAT8	7,2	190	9%	840	2CK0F7NWQ1B0A0K0	<b>37 400</b>	<b>40 416</b>	<b>47 896</b>
	Batterie 50kWh 	0	0	0%	820	2CK0F7NZEFB0A0K0	<b>43 800</b>	<b>43 800</b>	<b>52 560</b>
	Batterie 75kWh 	0	0	0%	820	2CK0F7NETFB0A0K0	<b>48 800</b>	<b>48 800</b>	<b>58 560</b>
<b>XL</b> 5,33 m	BlueHDi 145 S&S 6-Gang	7,5	197	10%	1150	2CK0FLNWRKB0A0K0	<b>36 100</b>	<b>39 360</b>	<b>46 580</b>
	BlueHDi 145 S&S EAT8	7,7	201	11%	1110	2CK0FLNWR1B0A0K0	<b>37 900</b>	<b>41 719</b>	<b>49 299</b>
	BlueHDi 180 S&S EAT8	7,5	196	10%	1110	2CK0FLNWQ1B0A0K0	<b>38 900</b>	<b>42 440</b>	<b>50 220</b>
	Batterie 50kWh 	0	0	0%	820	2CK0FLNZEFB0A0K0	<b>44 700</b>	<b>44 700</b>	<b>53 640</b>
	Batterie 75kWh 	0	0	0%	820	2CK0FLNETFB0A0K0	<b>49 700</b>	<b>49 700</b>	<b>59 640</b>

## JUMPY DOPPELKABINE / verschiebbare Trennwand

Länge	Motoren	Verbrauch kombiniert <sup>1</sup>			Nutzlast max. in kg		Listenpreis in €		
		l/100 km	CO2 g/km	NoVA % <sup>2</sup>			exkl. USt	exkl. USt / inkl. NoVA	inkl. USt. / inkl. NoVA <sup>3</sup>
<b>M</b> 4,98 m	BlueHDi 120 S&S 6-Gang	6,5	170	5%	860	2CK0F6HP7KB0A0K0	<b>32 800</b>	<b>34 090</b>	<b>40 650</b>
	BlueHDi 145 S&S 6-Gang	7,3	192	9%	860	2CK0F6HWRKB0A0K0	<b>35 100</b>	<b>37 909</b>	<b>44 929</b>
<b>XL</b> 5,33 m	BlueHDi 145 S&S 6-Gang	7,6	198	10%	1200	2CK0F9HWRKB0A0K0	<b>36 600</b>	<b>39 910</b>	<b>47 230</b>

(1) Verbrauchswerte: Seit dem 1. September 2017 werden bestimmte Neuwagen nach dem weltweit harmonisierten Prüfverfahren für Personenwagen und leichte Nutzfahrzeuge (Worldwide harmonized Light vehicles Test Procedure, WLTP), einem neuen, realistischeren Prüfverfahren zur Messung des Kraftstoffverbrauchs und der CO<sub>2</sub>-Emissionen, typgenehmigt. Seit dem 1. September 2018 ersetzt WLTP das bisherige NEFZ (Neuer Europäischer Fahrzyklus) Prüfverfahren. Die hier angegebenen Verbrauchs- und CO<sub>2</sub>-Emissionswerte wurden nach dem gemäß VO (EG) Nr. 715/2007 und VO (EU) Nr. 2017/1151 ermittelt. Die angegebenen Werte beziehen sich auf ein Fahrzeug in Serienausstattung und sind ausschließlich als Richtwerte zu verstehen. Bitte beachten Sie, dass sich die angegebenen Werte aufgrund unterschiedlicher Spezifikationen oder Sonderausstattungen unterscheiden bzw. erhöhen können. Kraftstoffverbrauch und CO<sub>2</sub>-Emissionen hängen in der Praxis zudem vom Fahrverhalten und anderen nicht-technischen Faktoren wie z.B. Straßen-, Verkehrs- und Witterungsverhältnissen ab, sodass sich abweichende Werte ergeben können. CO<sub>2</sub>-Emission kombiniert in g/km, für Versionen mit max 6 Sitzplätzen.

(2) NoVA = Normverbrauchsabgabe in % unter Berücksichtigung des NoVA-Abschlags lt. § 6 NoVAG. Die NoVA ist abhängig vom WLTP-Wert der CO<sub>2</sub>-Emissionen in Gramm/km. Bemessungsgrundlage der NoVA ist der Netto-Kaufpreis (inkl. Sonderausstattung) exkl. USt. Die Berechnung der angeführten NoVA basiert auf dem Nettolistenpreis des Fahrzeugs in Serienausstattung und -bereifung. Bitte beachten Sie, dass Sonderausstattungen, die NoVA erhöhen können. Weitere Informationen zur NoVA finden Sie unter <https://www.citroen.at/nova.html>.

(3) Bruttolistenpreis = Unverbindlicher, nicht kartellierter Richtpreis inkl. NoVA unter Berücksichtigung des NoVA-Abschlags lt. § 6 NoVAG und inkl. 20% USt. Die Berechnung der angeführten Bruttolistenpreise erfolgt immer anhand der Serienausstattung und -bereifung. Bitte beachten Sie, dass Sonderausstattungen die NoVA und somit den Bruttolistenpreis erhöhen können. Detaillierte Informationen zur NoVA erhalten Sie unter <https://www.citroen.at/nova.html>.

# JUMPY & ë-JUMPY Kastenwagen + Doppelkabine

## WICHTIGSTE SERIENAUSSTATTUNGEN

### Serienausstattung

- Sicht-Paket (Licht- und Regensensor)
- Klimaanlage manuell
- Reifendrucksensoren
- Beifahrerdoppelsitzbank mit höhenverstellbaren Kopfstützen / Verstaumöglichkeit unter dem Sitz
- Airbag für Fahrer und Beifahrer
- Parksensoren hinten (außer Fahrgestell)
- Aufmerksamkeitswarner mit Pausenempfehlung
- Fernlichtassistent
- Spurverlassenswarner
- Automatischer Notbremsassistent
- Geschwindigkeitsübertretungswarner
- Multifunktionslenkrad mit Lenkradtasten
- ABS & ESP
- Berganfahrhilfe
- Flügeltüren hinten verblecht 50 / 50
- Audio System RCE inkl. 5" Schwarz-Weiß Display in SD-Auflösung mit DAB/FM/AM: Radio, 2 Lautsprecher, Bluetooth Freisprecheinrichtung, USB Anschluss
- Schiebetür rechts
- Laderaumbeleuchtung: Zwei 5W Lampen (für Doka mit fester Trennwand: eine 5W Lampe)
- E-toggle Automatikwählhebel für e-Jumpy und in Verbindung mit EAT8
- Geschwindigkeitsregler und -begrenzer
- Digitaler Tachometer schwarz/weiß
- Außenspiegel elektrisch einstell- und beheizbar
- Räder 16" Stahlfelgen grau mit Radzierkappen
- Citroen Connect Box: Notruf- und Assistance System

### Zusätzlich für ë-Jumpy

- Handbremse elektrisch
- Mode 3-Ladekabel (Typ 2, 7 Meter, 3-phasig, 32A)
- On-Board Ladegerät 11kW dreiphasig
- Combo-Anschluss (Combined Charging System CCS) am Fahrzeug
- farblich abgesetzte Leistungsanzeige
- e-Remote Smartphone Funktion: Klimatisierung und zeitabhängiges Laden
- Schalt paddels für Einstellung der Rekuperationsstärke (3-Stufig)

# CITROEN (e-)Jumpy Sonderserie



## JUMPY KASTENWAGEN

M 4,98 m	Motoren	l/100 km	Verbrauch kombiniert <sup>1</sup>		Nutzlast max. in kg	Versionscode	Listenpreis in €		
			CO <sub>2</sub> g/km	NoVA % <sup>2</sup>			exkl. USt	exkl. USt / inkl. NoVA	inkl. USt. / inkl. NoVA <sup>3</sup>
	Batterie 75kWh	0	0	0%	860	2CK0F2NETFB0TPK0	50 500	50 500	60 600

## JUMPY DOPPELKABINE / fixe Trennwand

M 4,98 m	Motoren	l/100 km	Verbrauch kombiniert <sup>1</sup>		Nutzlast max. in kg	Versionscode	Listenpreis in €		
			CO <sub>2</sub> g/km	NoVA % <sup>2</sup>			exkl. USt	exkl. USt / inkl. NoVA	inkl. USt. / inkl. NoVA <sup>3</sup>
	Batterie 75kWh	0	0	0%	820	2CK0F7NETFB0TPK0	53 500	53 500	64 200


(1) Verbrauchswerte: Seit dem 1. September 2017 werden bestimmte Neuwagen nach dem weltweit harmonisierten Prüfverfahren für Personenwagen und leichte Nutzfahrzeuge (Worldwide harmonized Light vehicles Test Procedure, WLTP), einem neuen, realistischeren Prüfverfahren zur Messung des Kraftstoffverbrauchs und der CO<sub>2</sub>-Emissionen, typgenehmigt. Seit dem 1. September 2018 ersetzt WLTP das bisherige NEFZ (Neuer Europäischer Fahrzyklus) Prüfverfahren. Die hier angegebenen Verbrauchs- und CO<sub>2</sub>-Emissionswerte wurden nach dem gemäß VO (EG) Nr. 715/2007 und VO (EU) Nr. 2017/1151 ermittelt. Die angegebenen Werte beziehen sich auf ein Fahrzeug in Serienausstattung und sind ausschließlich als Richtwerte zu verstehen. Bitte beachten Sie, dass sich die angegebenen Werte aufgrund unterschiedlicher Spezifikationen oder Sonderausstattungen unterscheiden bzw. erhöhen können. Kraftstoffverbrauch und CO<sub>2</sub>-Emissionen hängen in der Praxis zudem vom Fahrverhalten und anderen nicht-technischen Faktoren wie z.B. Straßen, Verkehrs- und Witterungsverhältnissen ab, sodass sich abweichende Werte ergeben können. CO<sub>2</sub>-Emission kombiniert in g/km, für Versionen mit max 6 Sitzplätzen.

(2) NoVA = Normverbrauchsabgabe in % unter Berücksichtigung des NoVA-Abschlags lt. § 6 NoVAG. Die NoVA ist abhängig vom WLTP-Wert der CO<sub>2</sub>-Emissionen in Gramm/km. Bemessungsgrundlage der NoVA ist der Netto-Kaufpreis (inkl. Sonderausstattung) exkl. USt. Die Berechnung der angeführten NoVA basiert auf dem Nettolistenpreis des Fahrzeugs in Serienausstattung und -bereifung. Bitte beachten Sie, dass Sonderausstattungen, die NoVA erhöhen können. Weitere Informationen zur NoVA finden Sie unter <https://www.citroen.at/nova.html>.

(3) Bruttolistenpreis = Unverbindlicher, nicht kartellierter Richtpreis inkl. NoVA unter Berücksichtigung des NoVA-Abschlags lt. § 6 NoVAG und inkl. 20% USt. Die Berechnung der angeführten Bruttolistenpreise erfolgt immer anhand der Serienausstattung und -bereifung. Bitte beachten Sie, dass Sonderausstattungen die NoVA und somit den Bruttolistenpreis erhöhen können. Detaillierte Informationen zur NoVA erhalten Sie unter <https://www.citroen.at/nova.html>.

Options-Codes	Serien- und Sonderausstattungen Preis exkl. USt. und NoVA	KASTENWAGEN	DOKU FIXE TRENNWAND

### Zusätzlich bzw. abweichend:

FC56	Verstärkte Laderaumbeleuchtung durch LED-Leuchten (3 LED (5W) in Reihe 2, 1 LED Leiste (10W) in Reihe 3	•	---
WAAT	> Fahrersitz höhenverstellbar mit Armlehne und Lendenwirbelstütze > Beifahrer-Doppelsitzbank mit "ModuWork" inkl. Durchladefunktion > schwenkbare Schreibunterlage in Mittelarmlehne	•	---
WAAF	> Fahrersitz längs- und höhenverstellbar mit Armlehne und Lendenwirbelstütze > Beifahrer-Einzelsitz längsverstellbar mit Armlehne	---	•
LA10	LED-Scheinwerfer inkl. Tagfahrlicht	•	•
ZHZB	17" Leichtmetallfelge zweifarbig		•
NA01	Sitzheizung für Vordersitze inkl. beheizbares Lederlenkrad mit Lenkradtasten, Seiten- und Kopfairbags	•	•

### PD22 LOOK Pack

- Nebelscheinwerfer
- Außenspiegel elektrisch einstellbar, beheizbar und anklappbar
- Außenspiegelgehäuse, Türgriffe und Stoßfänger hinten und Seitenschutzleisten in Wagenfarbe

### YD01 Comfort Pack

- Wireless Charging für Smartphone
- Keyless-System
- Klimaautomatik
- Vordertüren innen bezogen mit Stoff Mistral Schwarz
- Verschleißbares Staufach auf dem Amaturenbrett
- elektrische Parkbremse

### WYAZ Dynamic Surround View Pack inkl. Navigationssystem

- Digitaler Rückspiegel (Ansicht hinter dem Fahrzeug + seitlich im toten Winkel; dauerhaft dargestellt während der Fahrt)
- Rückfahrkamera mit 180° Weitwinkel
- 10" Digitaler Tachometer in Farbe
- Parksensoren vorne + hinten
- Totenwinkelwarner
- seitlicher Parkassistent
- Anschluss 12V (120W max) im Laderaum
- Navigationssystem mit 10" HD Touchscreen inkl. Apple-CarPlay und Android-Auto™

### Optionale Zusatzausstattung (kostenpflichtig):

WAAS	> Fahrersitz längs- und höhenverstellbar mit Armlehne und Lendenwirbelstütze > Beifahrer-Einzelsitz längsverstellbar mit Armlehne	---	0 €
GB33	Holzplatte beschichtet am Boden im Laderaum mit Anti-Rutsch-Funktion	€ 390	€ 390
GB38	Holzplatte beschichtet am Boden im Laderaum mit Anti-Rutsch-Funktion + Seitenverkleidung + Verkleidung der Radkästen	€ 790	€ 790
R503	Reserverad (anstatt Reifenpannenset)	€ 180	€ 180
VG07	Dunkelgetönte Scheiben feststehend, 2. Reihe, rechts/links	€ 120	---
WZ07	Schiebetür rechts und links manuell	€ 400	€ 400

### ZVKT Safety Pack 950 € 950 €

- Adaptiver Abstandstempomat ab 0 km/h

### CYFX Luxury Pack --- 3 500 €

- Ledersitze in Schwarz für Fahrer- und Beifahrer
- Einzelsitze für Fahrer und Beifahrer
- Sonnenschutzrollos in den Seitenfenstern der 2. Sitzreihe
- 220/230 V (150W max.) Anschluss in der 2. Sitzreihe für das Aufladen von elektr. Geräten
- HiFi Lautsprecher (Subwoofer mit eigenem Verstärker, Centerlautsprecher + 2 Tieftöner auf dem Amaturenbrett, 2 Hochtöner in der A-Säule, 2 Hoch- und Tieftöner in den Türverkleidungen der 2. Reihe)
- Vordertüren innen bezogen mit Stoff Mistral Schwarz
- Schiebetür rechts und links manuell

• serienmäßig / – nicht erhältlich

# CITROËN (ë-)JUMPY

KASTEN- WAGEN	FAHR- GESTELL	DoKa FIXE TRENNWAND	DoKa FLEXBILE TRENNWAND
------------------	------------------	------------------------	-------------------------------

PAKETE		Preis in € exkl. MwSt.			
PR06	<b>Visibility Pack</b>	<b>200 €</b>	<b>200 €</b>	<b>200 €</b>	<b>200 €</b>
	<ul style="list-style-type: none"> <li>• Außenspiegel elektrisch anklappbar</li> <li>• Nebelscheinwerfer</li> <li>• Anschluss 12V (120W maxi) im Laderaum</li> </ul>				
PD22 PD69 PD47	<b>LOOK Pack</b> (nur für M) (nur für XL) (nur für Fahrgestell)	<b>500 €</b>	<b>500 €</b>	<b>500 €</b>	<b>500 €</b>
	<ul style="list-style-type: none"> <li>• Nebelscheinwerfer</li> <li>• Außenspiegel elektrisch einstellbar, beheizbar und anklappbar</li> <li>• Außenspiegelgehäuse, Türgriffe und Stoßfänger hinten und Seitenschutzleisten in Wagenfarbe</li> <li>• 17" Full cover Felge (ZHYY)</li> <li>• Anschluss 12V (120W maxi) im Laderaum</li> </ul>				
WYAX	<b>City Pack</b>	<b>800 €</b>	--	<b>800 €</b>	<b>800 €</b>
	<ul style="list-style-type: none"> <li>• Rückfahrkamera mit 180° Weitwinkel</li> <li>• 10" HD Touchscreen inkl. Mirror-Screen Funktion mit Apple CarPlay u. Android Auto™</li> <li>• 10 Zoll Digitaler Tachometer in Farbe</li> </ul>				
ZJA9	<b>Connect Nav Pack</b>	<b>1100 €</b>	<b>1100 €</b>	<b>1100 €</b>	<b>1100 €</b>
	<ul style="list-style-type: none"> <li>• Navigationssystem mit 10" HD Touchscreen inkl. Apple-CarPlay und Android-Auto™</li> <li>• 10" Digitaler Tachometer in Farbe</li> <li>• Außenspiegel elektrisch anklappbar</li> <li>• Wireless Charger für Smartphone (nur für Fahrgestell und Doppelkabine mit verschieb. Trennwand)</li> </ul>	<ul style="list-style-type: none"> <li>• Nebelscheinwerfer</li> <li>• Anschluss 12V (120W maxi) im Laderaum</li> </ul>			
ZVKS / ZVKT	<b>Safety Pack</b> (nicht für BlueHDi 120)	<b>950 €</b>	--	<b>950 €</b>	--
	<ul style="list-style-type: none"> <li>• Adaptiver Abstandstempomat ab 30 km/h (ab 0 km/h für Automatikversionen)</li> <li>• elektrische Parkbremse</li> <li>• 10" HD Touchscreen inkl. Mirror-Screen Funktion mit Apple CarPlay u. Android Auto™</li> <li>• 10 Zoll Digitaler Tachometer in Farbe</li> </ul>				
WYAY	<b>Surround View Pack</b>	<b>1000 €</b>	--	<b>1000 €</b>	--
	<ul style="list-style-type: none"> <li>• Rückfahrkamera mit 180° Weitwinkel</li> <li>• Außenspiegel elektrisch anklappbar</li> <li>• Parksensoren vorne + hinten</li> <li>• 10" HD Touchscreen inkl. Mirror-Screen Funktion mit Apple CarPlay u. Android Auto™</li> </ul>	<ul style="list-style-type: none"> <li>• Nebelscheinwerfer</li> <li>• 10" Digitaler Tachometer in Farbe</li> <li>• Toterwinkelwarner</li> <li>• seitlicher Parkassistent</li> <li>• Anschluss 12V (120W maxi) im Laderaum</li> </ul>			
WYAZ	<b>Dynamic Surround View Pack</b> (nicht in Verbindung mit WO05, WO06 und WO07)	<b>1200 €</b>	--	<b>1200 €</b>	--
	<ul style="list-style-type: none"> <li>• Digitaler Rückspiegel (Ansicht hinter dem Fahrzeug + seitlich im toten Winkel; dauerhaft dargestellt während der Fahrt)</li> <li>• Rückfahrkamera mit 180° Weitwinkel</li> <li>• Außenspiegel elektrisch anklappbar</li> <li>• Parksensoren vorne + hinten</li> <li>• 10" HD Touchscreen inkl. Mirror-Screen Funktion mit Apple CarPlay u. Android Auto™</li> </ul>	<ul style="list-style-type: none"> <li>• Nebelscheinwerfer</li> <li>• 10" Digitaler Tachometer in Farbe</li> <li>• Toterwinkelwarner</li> <li>• seitlicher Parkassistent</li> <li>• Anschluss 12V (120W maxi) im Laderaum</li> </ul>			

# CITROËN (ë-)JUMPY

KASTEN- WAGEN	FAHR- GESTELL	DoKa FIXE TRENnwAND	DoKa FLEXIBLE TRENnwAND
------------------	------------------	------------------------	-------------------------------

PAKETE		Preis in € exkl. MwSt.			
YD01	<b>Comfort Pack</b>	<b>900 €</b>	--	<b>900 €</b>	--
<b>für ë-JUMPY</b>		<b>800 €</b>	--	<b>800 €</b>	--
	<ul style="list-style-type: none"> <li>Wireless Charging für Smartphone</li> <li>Außenspiegel elektrisch anklappbar</li> <li>Nebelscheinwerfer</li> <li>Klimaautomatik</li> <li>elektrische Parkbremse</li> </ul>		<ul style="list-style-type: none"> <li>Vordertüren innen bezogen mit Stoff Mistral Schwarz</li> <li>Verschließbares Staufach auf dem Amaturenbrett</li> <li>Lederlenkrad inkl. Lenkradtasten</li> <li>Keyless-System</li> <li>Anschluss 12V (120W max.) im Laderaum</li> </ul>		
CYFX	<b>Luxury Pack</b>	--	--	<b>3 500 €</b>	--
	<ul style="list-style-type: none"> <li>Ledersitze in Schwarz für Fahrer-und Beifahrer und 2. Sitzreihe</li> <li>Sitzheizung für 1. Sitzreihe</li> <li>Sonnenschutzrollos in den Seitenfenstern der 2. Sitzreihe</li> <li>Einzelsitze für Fahrer und Beifahrer</li> <li>Navigationssystem mit 10" HD Touchscreen inkl. Apple-CarPlay und Android-Auto™</li> <li>220/230 V (150W max.) Anschluss in der 2. Sitzreihe für das Aufladen von elektr. Geräten</li> <li>Hifi Lautsprecher (Subwoofer mit eigenem Verstärker, Centerlautsprecher + 2 Tieftöner auf dem Amaturenbrett, 2 Hochtöner in der A-Säule, 2 Hoch- und Tieftöner in den Türverkleidungen der 2. Reihe)</li> </ul>		<ul style="list-style-type: none"> <li>Vordertüren innen bezogen mit Stoff Mistral Schwarz</li> <li>Beheizbares Lederlenkrad inkl. Lenkradtasten</li> <li>Schiebetür rechts und links manuell</li> <li>Verschließbares Staufach auf dem Amaturenbrett</li> </ul>		
GA04	<b>Worksite Pack</b> (nicht für e-Jumpy) Größe M	<b>950 €</b>	<b>950 €</b>	<b>950 €</b>	<b>950 €</b>
	Größe XL	<b>750 €</b>	--	<b>750 €</b>	<b>750 €</b>
	<ul style="list-style-type: none"> <li>Erhöhte Nutzlast</li> <li>Erhöhte Bodenfreiheit (+175mm)</li> <li>Motorunterschut</li> <li>17" Stahlfelgen grau mit schwarzer Radkappen (ZHCG)</li> </ul>		<ul style="list-style-type: none"> <li>Reserverad</li> <li>Advanced GripControl mit Bergabfahrgahilfe (entfällt in Verbindung mit Leichtmetallfelge)</li> <li>Winterreifen</li> </ul>		
BQ01	<b>Converter Pack</b>	<b>400 €</b>	--	<b>400 €</b>	<b>400 €</b>
	<ul style="list-style-type: none"> <li>Verstärkte Batterie</li> <li>Vorbereitung Anhängerkupplung</li> </ul>				
J6S0	<b>Connect Pack Kastenwagen</b>	<b>1 550 €</b>	--	--	--
	<ul style="list-style-type: none"> <li>Surround View Pack</li> <li>Connect Nav Pack</li> </ul>				
J6S1	<b>Connect Pack Kastenwagen +</b> (nicht in Verbindung mit WO05, WO06 und WO07)	<b>1 750 €</b>	--	--	--
	<ul style="list-style-type: none"> <li>Dynamic Surround View Pack</li> <li>Connect Nav Pack</li> </ul>				
J6S2	<b>Connect Pack Doppelkabine</b>	--	--	<b>2 750 €</b>	--
J6S3 (für XL)	(Nicht in Verbindung mit Luxury Pack)				
	<ul style="list-style-type: none"> <li>Dynamic Surround View Pack</li> <li>Connect Nav Pack</li> <li>Look Pack</li> <li>Comfort Pack</li> </ul>				
J6RZ	<b>Connect Pack + City Pack</b>	<b>1 350 €</b>	--	<b>1 350 €</b>	<b>1 350 €</b>
	<ul style="list-style-type: none"> <li>City Pack</li> <li>Connect Nav Pack</li> </ul>				
J6K1	<b>Advanced Comfort Pack</b>	<b>1 550 €</b>	--	--	--
	<ul style="list-style-type: none"> <li>Dynamic Surround View Pack</li> <li>Trennwand mit Fenster, mit Geräuschdämmung und Wärmeisolierung (verkürzt die Laderaumlänge auf halber Höhe um 12cm)</li> <li>Holzplatte beschichtet am Boden im Laderaum mit Anti-Rutsch-Funktion</li> </ul>				

# CITROËN (ë-)JUMPY

Serien- und Sonderausstattungen Preis exkl. Ust. und NoVA		Bedingungen	Options-Codes	KASTENWAGEN	FAHR- GESTELL	DoKa FIXE TRENnwAND	DoKa FLEXIBLE TRENnwAND
SICHERHEIT	Airbags für Fahrer und Beifahrer		NN01	•	•	•	•
	Seiten- und Kopfairbags für Fahrer und Beifahrer	Enthalten in NA01	NF26	P	P	•	•
	Antiblockier-Bremssystem (ABS), AFU, ASR, Elektronisches Stabilitätsprogramm (ESP) mit Berganfahrhilfe			•	•	•	•
	Gurtanschnallwarnung (Fahrer und Beifahrer)			•	•	•	•
	Fahrzeit-Warmmeldung		E801	•	•	•	•
	Sicherheitsgurte mit pyrotechnischen Gurtstraffern			•	•	•	•
	Tankdeckel mit Schlüssel		BG02	•	•	•	•
	Laderaumtrennwand verblecht hinter der 1.Sitzreihe		PX01	•	--	--	--
	Laderaumtrennwand mit Fenster (mit Geräuschdämmung und Wärmeisolierung) hinter der 2.Sitzreihe		CA07	--	--	•	--
	Laderaumtrennwand umklappbar		CA06	--	--	--	•
	Trennwand mit Fenster	Serie bei WO05, WO06 und WO07	PX35	P	--	P	P
	Trennwand mit Fenster, mit Geräuschdämmung und Wärmeisolierung (verkürzt die Laderaumlänge auf halber Höhe um 12cm)		PX37	350 €	--	--	--
	Nebelscheinwerfer	Enthalten in Visibility Pack NB08	PR06	P	P	P	P
	Reifendrucksensoren		UE05	•	•	•	•
	Halogenscheinwerfer inkl. Tagfahrlicht		LA09	•	•	•	•
	LED-Scheinwerfer inkl. Tagfahrlicht		LA10	400 €	--	400 €	--
	Handbremse elektrisch	Serie für e-Jumpy oder in Verbindung mit Lederlenkrad	FH05	P	P	P	--
Schaltpaddels am Lenkrad für Automatikgetriebe	Nur für Versionen mit EAT8	QC04	200 €	--	200 €	--	
KOMFORT	Anschluss 12V (120W maxi) im unteren Handschuhfach			•	•	•	•
	2 Fahrzeugschlüssel mit 3 Druckknöpfen		JA12	•	•	•	•
	Anhängavorrichtung	Nicht für ë-JUMPY	AQ05	590 €	--	590 €	590 €
	Anhängavorrichtung "heavy duty" (abnehmbar)	Nicht für ë-JUMPY	AQ10	700 €	--	700 €	700 €
	Erhöhte Nutzlast (+200Kg für BlueHDi 120, +350Kg für BlueHDi 145 u. 180, +250Kg für 50 kWh)	Nicht für Länge XL, Nicht für ë-JUMPY 75 kWh Batterie; Serie mit Worksite Pack	CZ02	600 €	--	600 €	600 €
	Außenspiegel, elektrisch einstell- und beheizbar		RJ05 HU03 AO00	•	•	•	•
	Elektrische Fensterheber vorne mit Schnellsenktaste		LU03+ LT03	•	•	•	•
	Innenspiegel, abblendbar	Serie bei WO05, WO06 und WO07	RL02	P	--	P	P
	Elektrische Servolenkung; Lenkrad, in Höhe und Reichweite einstellbar		XC03	•	•	•	•
	Keyless-System (schlüsselloses Start- und Zugangssystem)	Enthalten in Comfort Pack	YD01	P	--	P	--
Klimaanlage manuell		RE01	•	•	•	•	
Klimaanlage 2-Zonen-Automatik	Enthalten in Comfort Pack	RE07	P	--	P	--	
Webasto Standheizung (programmierbar + mittels Fernbedienung aktivierbar)	Nicht für ë-JUMPY & BlueHDi 120	DK12	750 €	--	750 €	--	



# CITROËN (ë-)JUMPY

Serien- und Sonderausstattungen Preis exkl. Ust. und NoVA		Bedingungen	Options-Codes	KASTENWAGEN	FAHR- GESTELL	DoKa FIXE TRENnwAND	DoKa FLEXIBLE TRENnwAND
TÜREN & VERGLASUNG	Flügeltüren hinten verblecht 50/50 mit Öffnungswinkel 180°		WO01	•	–	•	•
	Schiebetür rechts manuell		WZ04	•	–	•	•
	Schiebetür rechts und links manuell	Enthalten in Luxury Pack	WZ07	400 €	–	400 €	400 €
	Flügeltüren hinten mit beheizbaren Scheiben und Scheibenwischer, Öffnungswinkel 180°		WO05	340 €	–	340 €	340 €
	Heckklappe, Scheibe beheizbar mit Wischer		WO06	370 €	–	370 €	370 €
	Heckklappe, Scheibe beheizbar mit Wischer, mit separat zu öffnender Heckscheibe		WO07	490 €	–	490 €	–
	Dunkelgetönte Scheiben feststehend, 2. Reihe, rechts und links		VG07	120 €	–	•	•
ABLAGEFACH	Handschuhfach unten, beifahrerseitig			•	•	•	•
	Handschuhfach geschlossen oben, beifahrerseitig (gekühlt mit Klimaanlage)			•	•	•	•
	Getränkehalter auf dem Armaturenbrett			•	•	•	•
	Offene Din-A4-Ablage auf dem Armaturenbrett			•	•	•	•
	Türablage vorne			•	•	•	•
	Staufach unter der Beifahrersitzbank			•	•	•	•
SITZE	Polsterung Stoff Curitiba Black Art Grey		CMFT	•	•	•	•
	Polsterung Leder Schwarz (1.- und 2. Sitzreihe)	Enthalten in Luxury Pack	CYFX	–	–	P	–
	> Fahrersitz höhenverstellbar mit Armlehne und Lendenwirbelstütze		WAAF	•	•	•	•
	> Beifahrer-Doppelsitzbank mit Ablagefach unter den Sitzen						
	> Fahrersitz höhenverstellbar mit Armlehne und Lendenwirbelstütze		WAAS	0 €	0 €	0 €	0 €
	> Beifahrer-Einzelsitz mit Armlehne						
	> Fahrersitz höhenverstellbar mit Armlehne und Lendenwirbelstütze						
	> Beifahrer-Doppelsitzbank mit "ModuWork" Funktion inkl. Durchladefunktion		WAAT	400 €	–	–	–
	> schwenkbare Schreibunterlage in Mittelarmlehne						
Sitzheizung für Vordersitze inkl. beheizbares Lederlenkrad, Seiten- und Kopfairbags 1.Reihe		NA01	500 €	500 €	300 €	300 €	
Reihe 2: 3er-Sitzbank ungeteilt mit Armlehne zwischen den Sitzplätzen, höhenverstellbaren Kopfstützen und Ablagefach unter den Sitzen (links und Mitte)		CA07	–	–	•	–	
Reihe 2: 3er-Sitzbank umklappbar mit Kopfstützen und Stauraum für lange Gegenstände (Zugang aus dem Laderaum)		CA06	–	–	–	•	
Infotainment	Bordcomputer			•	•	•	•
	Ganganzeige			•	•	•	•
	IVI MID: Radio AM/FM/DAB mit 10" HD Touchscreen 4G Konnektivität, Sprachsteuerung, Bluetooth-Freisprecheinrichtung, Mirror-Screen Funktion inkl. Apple Car Play u. Android Auto, 2 USB C Anschlüsse am Amaturenbrett	Enthalten in WYAX, WYAY, WYAZ, ZVKS, ZVKT	ZJA4	P	P	P	P
IVI High: Navigationssystem inkl. Radio AM/FM/DAB mit 10" HD Touchscreen 4G Konnektivität, Sprachsteuerung, Bluetooth-Freisprecheinrichtung, Mirror-Screen Funktion inkl. Apple Car Play u. Android Auto™, 2 USB C Anschlüsse am Amaturenbrett	Enthalten in ZJA9, J6S0, J6S1, J6S2, J6S3, J6RZ	ZJA7	P	P	P	P	

# CITROËN (ë-)JUMPY

Serien- und Sonderausstattungen Preis exkl. Ust. und NoVA		Bedingungen	Options-Codes	KASTENWAGEN	FAHR- GESTELL	DoKa FIXE TRENnwAND	DoKa FLEXIBLE TRENnwAND
--	--	-------------	---------------	-------------	------------------	------------------------	----------------------------

LADERAUM	Verzurrösen im Laderaum (Kastenwagen: 6 für M, 8 für XL / Doppelkabine: 4 für M, 6 für XL)			•	--	•	•
	Laderaumboden verblecht	CB00		•	--	•	--
	Holzplatte beschichtet am Boden im Laderaum mit Anti-Rutsch-Funktion	GB33	390 €	--	390 €	•	
	Holzplatte beschichtet am Boden im Laderaum mit Anti-Rutsch-Funktion + Seitenverkleidung + Verkleidung der Radkästen	GB38	790 €	--	790 €	--	
	Verstärkte Laderaumbeleuchtung durch LED-Leuchten (3 LED (5W) in Reihe 2, 1 LED Leiste (10W) in Reihe 3)	FC56	100 €	--	--	--	

REIFEN - RÄDER	Reifenpannenset	Nicht in Verbindung mit Reserverad		•	•	•	•
	Räder 16" Stahlfelgen grau mit Radzierkappen schwarz 215/65 R16 mit Sommerreifen			•	•	•	•
	Reserverad (anstatt Reifenpannenset)	Serie bei Worksite Pack	RS03	180 €	180 €	180 €	180 €
	17" Leichtmetallfelgen in grau mit Sommerreifen	Nicht in Verbindung mit Worksite Pack	ZHZJ	600 €	--	600 €	--

EXTERIEUR	Außenspiegelgehäuse, Türgriffe, Seitenschutzleisten und Stoßfänger in Schwarz matt	Serie in Verbindung mit Look Pack		P	P	P	P
	Metallic-Lackierung		OMM0	550 €	550 €	550 €	550 €
	Flottenlackierung		OME0	990 €	990 €	990 €	990 €

## Zusätzlich für ë-JUMPY






ë-JUMPY	Handbremse elektrisch	FH05	•	•	•	--
	Mode 3-Ladekabel (Typ 2, 7 Meter, 3-phasig, 32A)	NG39	•	•	•	--
	On-Board Ladegerät 11kW dreiphasig	LZ04	•	•	•	--
	Combo-Anschluss (Combined Charging System CCS) am Fahrzeug	7Q02	•	•	•	--
	Klimatisierung und zeitabhängiges Laden über App		•	•	•	--
	Schaltpaddels für Einstellung der Rekuperationsstärke (3-Stufig)		•	•	•	--

Der Importeur behält sich vor, Ausstattungs- und Preisänderungen durchzuführen. Druck- und Satzfehler vorbehalten.

- serienmäßig / O optional / P Teil eines Optionspaketes/einer anderen Option

# CITROËN (ë-)JUMPY KASTENWAGEN & DOPPELKABINE

## FARBEN & POLSTERUNGEN

		Preis inkl. MwSt. in €			Jumpy
		Bestell-Code			
STANDARD		Icy Weiß	POPR	ohne Aufpreis	  Polsterung Stoff Curitiba Black Art Grey "CMFT"
METALLIC		Perla-Nera Schwarz	M09V	550 €	
		Artense Grau	M0F4	550 €	
		Titan Grau	M01J	550 €	
Flotte		Gelb RAL 1032	E0AS	990 €	
		Rot RAL 3000	E0JH	990 €	

Flotten- und Sonderlackierungen: Liste bei Ihrem CITROËN-Partner verfügbar. Achtung: längere Lieferzeiten!

Bei elektrisch anklappbaren Außenspiegel ist das Außenspiegelgehäuse in Onyx-Schwarz.

Bei Keyless-Funktion oder Sensoröffnung für elektrische Schiebetüren sind die Außentürgriffe in Onyx-Schwarz mit Chrom-Optik.

## FELGEN



16" Stahlfelgen  
(Serie)



17" Stahlfelgen ZHCG  
(Worksite Pack)



17" Radabdeckung ZHYH  
(Look Pack)



17" Alufelgen ZHZJ

# CITROËN JUMPY KASTENWAGEN & DOPPELKABINE

## TECHNISCHEN DATEN

MOTOR	BlueHDi 120 S&S		BlueHDi 145 S&S		BlueHDi 145 S&S EAT8		BlueHDi 180 S&S EAT8	
Abgasnorm	Euro 6d-Temp		Euro 6d-Temp		Euro 6d-Temp		Euro 6d-Temp	
Hubraum (cm <sup>3</sup> )	1499		1997		1997		1997	
Leistung kW (PS) bei U/min	88 (120) bei 3500		106 (145) bei 3700		106 (145) bei 3750		130 (177) bei 3700	
Maximales Drehmoment Nm bei U/min	300 bei 1750		340 bei 2.000		370 bei 2.000		400 bei 2000	
Start&Stop System	•		•		•		•	
<b>KRAFTÜBERTRAGUNG</b>								
Antrieb	Vorderrad							
Schaltgetriebe	6-Gang Schaltgetriebe				8-Gang Automatik			
<b>LENKUNG</b>								
Typ	elektro-hydraulische Servolenkung							
Wendekreis in (m)	12,4							
<b>BREMSEN</b>								
Vorne	Scheiben (innenbelüftet)							
Hinten	Scheiben							
<b>VERBRAUCH -</b>								
<b>Kastenwagen (3 Sitzplätze) <sup>1</sup></b>	<b>M</b>	<b>XL</b>	<b>M</b>	<b>XL</b>	<b>M</b>	<b>XL</b>	<b>M</b>	<b>XL</b>
Kombiniert <sup>1</sup> (l/100km) WLTP	6,4	6,6	7,3	7,5	7,4	7,6	7,2	7,4
CO <sub>2</sub> -Emission <sup>1</sup> kombiniert (g/km) WLTP	167	173	192	198	193	198	189	194
<b>VERBRAUCH -</b>								
<b>Doppelkabine fixe Trennwand (6 Sitzplätze) <sup>1</sup></b>	<b>M</b>	<b>XL</b>	<b>M</b>	<b>XL</b>	<b>M</b>	<b>XL</b>	<b>M</b>	<b>XL</b>
Kombiniert <sup>1</sup> (l/100km) WLTP	---	---	7,3	7,5	7,4	7,7	7,2	7,5
CO <sub>2</sub> -Emission <sup>1</sup> kombiniert (g/km) WLTP	---	---	192	198	195	201	190	196
<b>VERBRAUCH -</b>								
<b>Doppelkabine flex. Trennwand (6 Sitzplätze) <sup>1</sup></b>	<b>M</b>	<b>XL</b>	<b>M</b>	<b>XL</b>	<b>M</b>	<b>XL</b>	<b>M</b>	<b>XL</b>
Kombiniert <sup>1</sup> (l/100km) NEFZ	6,5	---	7,3	7,6	---	---	---	---
CO <sub>2</sub> -Emission <sup>1</sup> kombiniert (g/km) NEFZ	170	---	192	198	---	---	---	---
Kraftstoff	Diesel							
Tankinhalt ca. (l)	70							
<b>FAHRLEISTUNGEN</b>								
Höchstgeschwindigkeit (km/h)	145	182 / 170 (erhöhte Nutzlast)		182 / 170 (erhöhte Nutzlast)		185 / 170 (erhöhte Nutzlast)		
Beschleunigung 0-100 km/h (Sec.)	n.d.	11,7		9,9		8,5		

1) Verbrauchswerte:

Seit dem 1. September 2017 werden bestimmte Neuwagen nach dem weltweit harmonisierten Prüfverfahren für Personenwagen und leichte Nutzfahrzeuge (Worldwide harmonized Light vehicles Test Procedure, WLTP), einem neuen, realistischeren Prüfverfahren zur Messung des Kraftstoffverbrauchs und der Co<sub>2</sub>-Emissionen, typgenehmigt. Seit dem 1. September 2018 ersetzt WLTP das bisherige NEFZ (Neuer Europäischer Fahrzyklus) Prüfverfahren. Die hier angegebenen Verbrauchs- und Co<sub>2</sub>-Emissionswerte wurden nach dem gemäß VO (EG) Nr. 715/2007 und VO (EU) Nr. 2017/1151 ermittelt. Diese Werte werden zu Ihrer Information zusätzlich zu den davor genannten offiziellen Verbrauchs- und Co<sub>2</sub>-Emissionswerten (nach NEFZ) angegeben und sind nicht mit diesen zu verwechseln. Alle NEFZ-Werte finden Sie in der Übersicht der technischen Daten. Wegen der realistischeren Prüfbedingungen sind die nach dem WLTP gemessenen Kraftstoffverbrauchs- und CO<sub>2</sub>-Emissionswerte in vielen Fällen höher als die nach dem NEFZ gemessenen. Die angegebenen Werte beziehen sich auf ein Fahrzeug in Serienausstattung und sind ausschließlich als Richtwerte zu verstehen. Bitte beachten Sie, dass sich die angegebenen Werte aufgrund unterschiedlicher Spezifikationen oder Sonderausstattungen unterscheiden bzw. erhöhen können. Kraftstoffverbrauch und Co<sub>2</sub>-Emissionen hängen in der Praxis zudem vom Fahrverhalten und anderen nicht-technischen Faktoren wie z.B. Straßen-, Verkehrs- und Witterungsverhältnissen ab, sodass sich abweichende

# CITROËN ë-JUMPY KASTENWAGEN & DOPPELKABINE

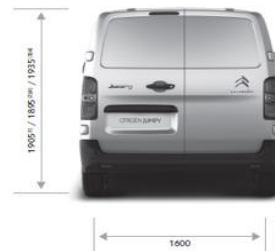

## TECHNISCHEN DATEN

MOTOR	Elektromotor 100 kW (136 PS)							
	Batterie 50kWh				Batterie 75kWh			
Antrieb	Frontantrieb							
Getriebe	Automatik-Elektroantrieb mit fester Getriebeübersetzung							
Max. Leistung in kW (PS)	100 (136)							
30-Minuten-Leistung in kW (PS)	57 (77)							
Max. Drehmoment in Nm	260							
LITHIUM-IONEN-BATTERIE	KW M	KW XL	DoKa M	DoKa XL	KW M	KW XL	DoKa M	DoKa XL
Reichweite <sup>1</sup> (in km) nach WLTP	223	221	217	215	350	348	341	338
Stromverbrauch in kWh/100 km nach WLTP, kombiniert	26,1–21,7				27,3–24,4			
CO <sub>2</sub> -Emission in g/km, kombiniert	/				/			
BATTERIE-LADEOPTIONEN								
Wall Box (AC), 3-phasig, ca. 11 kW	ca. 4 Std. 45 Min				ca. 7 Std.			
Öffentliche Ladestation (DC), ca. 100 kW	ca. 30 Min. (80% der Batterie)				ca. 45 Min. (80% der Batterie)			
FAHRLEISTUNG (NUR FAHRER)								
Höchstgeschwindigkeit (km/h)	130				130			
Beschleunigung 0–100 km/h (s)	12,1				13,3			
Elastizität 80–120 km/h (s)	13,3				13,3			

<sup>1</sup>) Die angegebenen Werte zur Reichweite und zum Stromverbrauch entsprechen dem WLTP-Prüfverfahren, auf dessen Grundlage Neufahrzeuge seit 1. September 2018 typgenehmigt werden. Die realen Werte können aufgrund der tatsächlichen Gebrauchsbedingungen und/oder anderen Einflussfaktoren abweichen, wie insbesondere der Geschwindigkeit, den klimatischen Bedingungen an Bord des Fahrzeugs, dem Fahrverhalten und der Außentemperatur. Die Aufladedauer ist insbesondere von der Leistungsstärke der Ladevorrichtung an Bord des Fahrzeuges, dem Ladekabel sowie dem Modell und der Leistungsstärke des Ladepunkts abhängig. Bitte kontaktieren Sie Ihren Händler für weitere Informationen.



# CITROËN (ë-)JUMPY KASTENWAGEN

## ABMESSUNGEN



Durchladeklappe ModuWork  
Breite (min-max): 333 mm - 438 mm  
Höhe: 335 mm

### Länge M



### Länge XL



# CITROËN (ë-)JUMPY KASTENWAGEN

## ABMESSUNGEN

	M	XL
<b>Außenabmessungen (mm)</b>		
<b>Außenabmessungen (für Fahrzeuge mit 3 Sitzplätze in mm)</b>		
Länge	4 983	5 333
Überhang vorne	881	
Radstand	3 275	
Überhang hinten	803	1 153
Breite (ohne Außenspiegel)	2 010	
Breite (mit Außenspiegel)	2 204	
Breite, vorne zwischen den Reifen	1 627	
Breite, hinten zwischen den Reifen	1 600	
Höhe	1 895	
Höhe mit erhöhter Nutzlast	1 930	1 935
Höhe mit erhöhter Federung	1 935	1 940
Bodenfreiheit	150	
<b>Hecktüren (mm)</b>		
Öffnungsbreite	1 282	
Öffnungshöhe	1 220	
Minimale Ladekannte	539	595
Maximale Ladekannte	608	628
<b>Schiebetüre Abmessungen (mm)</b>		
Öffnungsbreite	935	
Öffnungshöhe	1 241	
<b>Laderaum (mm)</b>		
Laderaum Höhe	1 397	
Laderaumlänge (ohne Moduwork®)	2 512	2 862
Laderaumlänge (mit Moduwork®)	3 674	4 024
Maximal Sitzplatz Anzahl	3	3
Laderaumlänge halbhoch	2 185	2 535
Innenbreite zwischen den Radkästen	1 258	
Laderaum Breite	1 636	
<b>Volumen Innenraum (m3)</b>		
Volumen (ohne Moduwork®) m <sup>3</sup>	5,3	6,1
Volumen (mit Moduwork®) m <sup>3</sup>	5,8	6,6
Euro-Palette Anzahl	3	3
Maximal Sitzplatz Anzahl	3	3

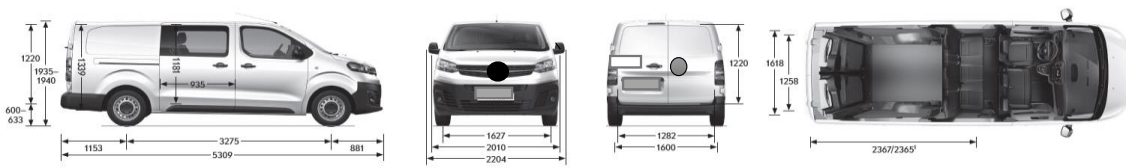
# CITROËN (ë-)JUMPY DOPPELKABINE

## ABMESSUNGEN

Jumpy Doppelkabine M



Jumpy Doppelkabine XL





# CITROËN (ë-)JUMPY DOPPELKABINE

## ABMESSUNGEN



	M		XL	
	DoKa Fix	DoKa versch. Trennw.	DoKa Fix	DoKa versch. Trennw.
<b>Außenabmessungen (mm)</b>				
Länge	4 983		5 333	
Überhang vorne			881	
Radstand			3 275	
Überhang hinten	803		1 153	
Breite (ohne Außenspiegel)			2 010	
Breite (mit Außenspiegel)			2 204	
Breite, vorne zwischen den Reifen			1 627	
Breite, hinten zwischen den Reifen			1 600	
Höhe			1 895	
Höhe mit erhöhten Nutzlast	1 930		1 935	
Höhe mit erhöhten Federung	1 935		1 940	
Bodenfreiheit			150	
Bodenfreiheit mit verstärkter Federung			175	
<b>Hecktüren (mm)</b>				
Öffnungsbreite			1 282	
Öffnungshöhe			1 220	
Minimale Ladekante	544		600	
Maximale Ladekante	613		633	
Innenbreite zwischen den Radkästen			1 258	
<b>Schiebetüre Abmessungen (mm)</b>				
Öffnungsbreite			935	
Öffnungshöhe			1 181	
<b>Laderaum (mm)</b>				
Laderaum Höhe	1 337		1 339	
Max. Laderaumlänge am Boden	2 017		2 365	
Max. Laderaumlänge am Boden (umgeklappte 2. Sitzreihe)	-	2 029	-	2 376
Max. Laderaumlänge halbhoch	1 352		1 700	
Max. Laderaumlänge halbhoch (umgeklappte 2. Sitzreihe)	-	1 953	-	2 302
Innenbreite zwischen den Radkästen			1 258	
Laderaum Breite			1 618	
<b>Volume Innenraum</b>				
Volume (m³)	3,2	4,7	4	5,5
Maximal Sitzplatz Anzahl			6	

# CITROËN JUMPY KASTENWAGEN

## GEWICHTE

Gewichte in kg	BlueHDi 120 S&S 6-Gang		
	M	M mit erhöhter Nutzlast	XL
Masse des Fahrzeugs minimal*	1 680	1 700	1 750
Höchstzulässiges Gesamtgewicht	2 600	2 800	2 800
Nutzlast maximal*	920	1 100	1 050
Max. höchstzulässige Achslast vorne	1 500	1 500	1 500
Max. höchstzulässige Achslast hinten	1 500	1 500	1 500
Technisch zulässige Gesamtmasse der Fahrzeugkombination im beladenen Zustand	4 030	4 030	4 030
Höchstzul. Anhängelast gebremst	1 800	2 000	2 000
Höchstzul. Anhängelast ungebremst	750	750	750
Maximale Stützlast	72	72	72
Maximale Dachlast	170	170	170

Gewichte in kg	BlueHDi 145 S&S 6-Gang			BlueHDi 145 S&S EAT8		
	M	M mit erhöhter Nutzlast	XL	M	M mit erhöhter Nutzlast	XL
Masse des Fahrzeugs minimal*	1 780	1 820	1 860	1 800	1 860	1 900
Höchstzulässiges Gesamtgewicht	2 700	3 100	3 100	2 700	3 100	3 100
Nutzlast maximal*	920	1 280	1 240	900	1 240	1 200
Max. höchstzulässige Achslast vorne	1 500	1 500	1 500	1 500	1 500	1 500
Max. höchstzulässige Achslast hinten	1 800	1 800	1 800	1 500	1 800	1 800
Technisch zulässige Gesamtmasse der Fahrzeugkombination im beladenen Zustand	5 000	5 000	5 000	4 900	4 900	4 900
Höchstzul. Anhängelast gebremst	2 300	2 500	2 500	2 300	2 500	2 500
Höchstzul. Anhängelast ungebremst	750	750	750	750	750	750
Maximale Stützlast	100	100	100	92	100	100
Maximale Dachlast	170	170	170	170	170	170

GEWICHTE in kg	BlueHDi 180 S&S EAT8		
	M	M mit erhöhter Nutzlast	XL
Masse des Fahrzeugs minimal*	1 800	1 860	1 900
Höchstzulässiges Gesamtgewicht	2 700	3 100	3 100
Nutzlast maximal*	900	1 240	1 200
Max. höchstzulässige Achslast vorne	1 500	1 500	1 500
Max. höchstzulässige Achslast hinten	1 800	1 800	1 800
Technisch zulässige Gesamtmasse der Fahrzeugkombination im beladenen Zustand	4 900	4 900	4 900
Höchstzul. Anhängelast gebremst	2 300	2 500	2 500
Höchstzul. Anhängelast ungebremst	750	750	750
Maximale Stützlast	92	100	100
Maximale Dachlast	170	170	170

\*) Die Masse des Fahrzeugs beinhaltet das Leergewicht des Fahrzeugs inkl. Serienausstattung, das Gewicht des Fahrers (Annahme 75kg), sowie das Gewicht eines zu 90% gefüllten Kraftstofftanks. Durch Mehrausstattungen erhöht sich das Leergewicht, wodurch die max. Nutzlast verringert wird.

Die Gewichtsangaben beziehen sich auf ein Fahrzeug mit 3 Sitzplätzen.

# CITROËN ë-JUMPY KASTENWAGEN

## GEWICHTE

Gewichte in kg	Batterie 50 kWh		
	M	M erhöhte Nutzlast	XL
Masse des Fahrzeugs minimal*	1 900	1 950	2 000
Höchstzulässiges Gesamtgewicht	2 800	3 100	2 900
Nutzlast maximal*	900	1 150	900
Max. höchstzulässige Achslast vorne	1 500	1 500	1 500
Max. höchstzulässige Achslast hinten	1 500	1 500	1 500
Technisch zulässige Gesamtmasse der Fahrzeugkombination im beladenen Zustand	3 865	3 890	3 865
Höchstzul. Anhängelast gebremst	1 000	1 000	1 000
Höchstzul. Anhängelast ungebremst	750	750	750
Maximale Stützlast	60	60	60
Maximale Dachlast	-	-	-

Gewichte in kg	Batterie 75 kWh	
	M	XL
Masse des Fahrzeugs minimal*	2 100	2 100
Höchstzulässiges Gesamtgewicht	3 000	3 000
Nutzlast maximal*	900	900
Max. höchstzulässige Achslast vorne	1 500	1 500
Max. höchstzulässige Achslast hinten	1 800	1 800
Technisch zulässige Gesamtmasse der Fahrzeugkombination im beladenen Zustand	4 014	4 045
Höchstzul. Anhängelast gebremst	1 000	1 000
Höchstzul. Anhängelast ungebremst	750	750
Maximale Stützlast	60	60
Maximale Dachlast	-	-

\*) Die Masse des Fahrzeugs beinhaltet das Leergewicht des Fahrzeugs inkl. Serienausstattung, das Gewicht des Fahrers (Annahme 75kg), sowie das Gewicht eines zu 90% gefüllten Kraftstofftanks. Durch Mehrausstattungen erhöht sich das Leergewicht, wodurch die max. Nutzlast verringert wird.

Die Gewichtsangaben beziehen sich auf ein Fahrzeug mit 3 Sitzplätzen.

# CITROËN JUMPY DOPPELKABINE

## GEWICHTE

Gewichte in kg	BlueHDI 145 S&S 6-Gang		
	M	M mit erhöhter Nutzlast	XL mit erhöhter Nutzlast
Masse des Fahrzeugs minimal*	1860	1900	1950
Höchstzulässiges Gesamtgewicht	2700	3100	3100
Nutzlast maximal*	840	1200	1150
Max. höchstzulässige Achslast vorne	1500	1500	1500
Max. höchstzulässige Achslast hinten	1500	1800	1800
Technisch zulässige Gesamtmasse der Fahrzeugkombination im beladenen Zustand	5000	5000	5000
Höchstzul. Anhängelast gebremst	2300	2500	2500
Höchstzul. Anhängelast ungebremst	750	750	750
Maximale Stützlast	92	100	100
Stand: 01. Mai 2022 - Änderungen vorbehalten	170	170	170

Gewichte in kg	BlueHDI 145 S&S EAT8		
	M	M mit erhöhter Nutzlast	XL mit erhöhter Nutzlast
Masse des Fahrzeugs minimal*	1860	1940	1990
Höchstzulässiges Gesamtgewicht	2700	3100	3100
Nutzlast maximal*	840	1160	1110
Max. höchstzulässige Achslast vorne	1500	1500	1500
Max. höchstzulässige Achslast hinten	1500	1800	1800
Technisch zulässige Gesamtmasse der Fahrzeugkombination im beladenen Zustand	4900	4900	4900
Höchstzul. Anhängelast gebremst	2300	2500	2500
Höchstzul. Anhängelast ungebremst	750	750	750
Maximale Stützlast	92	100	100
Maximale Dachlast	170	170	170

Gewichte in kg	BlueHDI 180 S&S EAT8		
	M	M mit erhöhter Nutzlast	XL mit erhöhter Nutzlast
Masse des Fahrzeugs minimal*	1960	1940	1990
Höchstzulässiges Gesamtgewicht	2800	3100	3100
Nutzlast maximal*	840	1160	1110
Max. höchstzulässige Achslast vorne	1500	1500	1500
Max. höchstzulässige Achslast hinten	1500	1800	1800
Technisch zulässige Gesamtmasse der Fahrzeugkombination im beladenen Zustand	4900	4900	4900
Höchstzul. Anhängelast gebremst	2070	2000	2000
Höchstzul. Anhängelast ungebremst	750	750	750
Maximale Stützlast	83	80	80
Maximale Dachlast	170	170	170

\*) Die Masse des Fahrzeugs beinhaltet das Leergewicht des Fahrzeugs inkl. Serienausstattung, das Gewicht des Fahrers (Annahme 75kg), sowie das Gewicht eines zu 90% gefüllten Kraftstofftanks. Durch Mehrausstattungen erhöht sich das Leergewicht, wodurch die max. Nutzlast verringert wird.

Die Gewichtsangaben beziehen sich auf ein Fahrzeug mit 6 Sitzplätzen.

# CITROËN (ë-)JUMPY DOPPELKABINE

## GEWICHTE

Gewichte in kg	Batterie 50 kWh			Batterie 75 kWh	
	M	M mit erhöhter Nutzlast	XL	M	XL
Masse des Fahrzeugs minimal*	1900	2000	2000	2100	2100
Höchstzulässiges Gesamtgewicht	2800	3100	2900	3000	3000
Nutzlast maximal*	900	1100	900	900	900
Max. höchstzulässige Achslast vorne	1500	1500	1500	1500	1500
Max. höchstzulässige Achslast hinten	1800	1800	1800	1800	1800
Technisch zulässige Gesamtmasse der Fahrzeugkombination im beladenen Zustand	3925	4100	4100	4090	4100
Höchstzul. Anhängelast gebremst	1000	1000	1000	1000	1000
Höchstzul. Anhängelast ungebremst	750	750	750	750	750
Maximale Stützlast	60	60	60	60	60
Maximale Dachlast	-	-	-	-	-

\*) Die Masse des Fahrzeugs beinhaltet das Leergewicht des Fahrzeugs inkl. Serienausstattung, das Gewicht des Fahrers (Annahme 75kg), sowie das Gewicht eines zu 90% gefüllten Kraftstofftanks. Durch Mehrausstattungen erhöht sich das Leergewicht, wodurch die max. Nutzlast verringert wird.

Die Gewichtsangaben beziehen sich auf ein Fahrzeug mit 6 Sitzplätzen.

## CITROËN (ë-)JUMPY

### GARANTIE

- 2 Jahre Neuwagengarantie
- 5 Jahre gegen Durchrost
- 2 Jahre Lackgarantie
- 8 Jahre /160.000 km HV Batterie (70% Restkapazität)

IHR CITROËN-PARTNER  
BERÄT SIE GERNE  
ÜBER DAS  
AKTUELLE CITROËN-DIENSTLEISTUNGSPAKET.



CITROËN

Dieser Prospekt dient ausschließlich als unverbindliche Information. Aufgrund international unterschiedlicher Zulassungsbestimmungen können einzelne CITROËN-Modelle in Ausführung und Ausstattung von den hier vorgestellten Fahrzeugen abweichen. Bei allen technischen Leistungsdaten handelt es sich um Werksangaben. Darüber hinaus behält sich CITROËN Konstruktions- und Ausstattungsänderungen an den Produkten ohne vorherige Ankündigung vor. Informieren Sie sich bitte bei Ihrem CITROËN-Partner über das für Österreich gültige CITROËN-Angebot.  
Druckfehler vorbehalten.