



CITROËN

PREISE, AUSSTATTUNG UND TECHNIK

CITROËN C5 AIRCROSS SUV



nothing
moves us
like Citroën

	LCDV Code	Leistung kW/PS	Preis exkl. NoVA und 20% Ust. €	CO ₂ Emission in g/km ²	NoVA ³	Preis inkl. NoVA und 20% Ust. ¹ €
PLUS						
Hybrid 136 ë-DSC6	1CCESYUJHWC0EO70	100 / 136	32.267,72	128	7%	40.630
Plug-in Hybrid 225 S&S ë-EAT8	1CCESYUR7AC0EO70	165 / 225	37.166,67	32	0%	44.600
MAX						
BlueHDi 130 S&S EAT8	1CCESYVP41C0A070	96 / 130	32.061,54	144	10%	41.330
Hybrid 136 ë-DSC6	1CCESYVJHWC0A070	100 / 136	33.291,34	128	7%	41.930
Plug-in Hybrid 225 S&S ë-EAT8	1CCESYVR7AC0A070	165 / 225	38.250,00	33	0%	45.900

1) Preis inkl. NoVA unter Berücksichtigung des NoVA-Abschlags lt. § 6 NoVAG und inkl. 20% USt. Die Berechnung der angeführten Bruttolistenpreise erfolgt immer anhand der Serienausstattung und -bereifung. Bitte beachten Sie, dass Sonderausstattungen die NoVA und somit den Bruttolistenpreis erhöhen können. Detaillierte Informationen zur NoVA erhalten Sie unter <https://www.citroen.at/infocenter/nova.html>. Ihr Citroën Partner informiert Sie gerne.

2) Die hier angegebenen Verbrauchs- und CO₂-Emissionswerte wurden nach dem WLTP-Testverfahren gemäß VO (EG) Nr. 715/2007 und VO (EU) Nr. 2017/1151 in der jeweils geltenden Fassung ermittelt. Die angegebenen Werte beziehen sich auf ein Fahrzeug in Serienausstattung und sind ausschließlich als Richtwerte zu Vergleichszwecken zu verstehen, die tatsächliche Werte unter Alltagsbedingungen nicht abbilden können. Bitte beachten Sie, dass sich die angegebenen Werte aufgrund unterschiedlicher Spezifikationen oder Sonderausstattungen unterscheiden bzw. erhöhen können. Kraftstoffverbrauch und CO₂-Emissionen im tatsächlichen Fahrbetrieb sind von zahlreichen Faktoren abhängig, wie etwa dem persönlichen Fahrstil, der Bereifung, den Wetter- und Straßenbedingungen, der Streckenbeschaffenheit sowie der Verwendung des Fahrzeugs, der gewählten Sonderausstattung sowie der Beladung des Fahrzeugs.

3) Normverbrauchsabgabe in % unter Berücksichtigung des NoVA-Abschlags lt. § 6 NoVAG. Die NoVA ist abhängig vom WLTP-Wert der CO₂-Emissionen in Gramm/km. Bemessungsgrundlage der NoVA ist der Netto-Kaufpreis (inkl. Sonderausstattung) exkl. USt. Die Berechnung der angeführten NoVA basiert auf dem Nettolistenpreis des Fahrzeugs in Serienausstattung und -bereifung. Bitte beachten Sie, dass Sonderausstattungen, die NoVA erhöhen können. Weitere Informationen zur NoVA finden Sie unter <https://www.citroen.at/nova.html>.

ÜBERSICHT SERIENAUSSTATTUNG

PLUS

- 18 Zoll Leichtmetallfelgen SWIRL
- 10 Zoll Touchscreen
- 31-cm/12,3 Zoll digitales Kombiinstrument
- ABS, ESP und ASR
- Außenspiegel elektrisch anklapp-, einstell- und beheizbar
- Automatisches Tagfahrlicht und Frontscheibenwischer mit Regensensor MagicWash®
- Berganfahrassistent
- Bluetooth®-Freisprecheinrichtung
- Citroën Advanced Comfort Federung
- Citroën Connect Audio-System mit Lenkradfernbedienung und DAB/DAB+
- **Color Paket Schwarz**
 - Airbump® mit Umrandung der ersten Kapsel in Schwarz glänzend
 - Dekor an der Frontschürze in Schwarz glänzend
- Einparkhilfe vorne & hinten
- Einzelsitze (3) in der zweiten Reihe, in der Länge verstellbar
- Elektrische Fensterheber vorne und hinten mit Komfortschaltung
- Elektrische Parkbremse
- Fahrersitz mit Lendenwirbelstütze
- Front-, Kopf- und Seitenairbags
- **Innenraum METROPOLITAN BLACK**
 - Citroën Advanced Comfort® Sitze
 - Stoff / Kunstleder Isabella in Schwarz
- Keyless Entry&Start
- Klimaautomatik (2-Zonen)
- Kofferraumboden in Höhe verstellbar (nicht für PHEV)
- LED Scheinwerfer

- LED-Tagfahrlicht
- Lenkrad mit Spaltleder bezogen
- Mirror Screen Funktion
- **My Citroën Drive**
 - 3D Navigation
 - Integrierte Europakarte
 - 25-cm/10 Zoll Touchscreen
- My Citroën Assist
 - Notruf- und Assistance System
- Reifendruckkontrollsystem
- Rückfahrkamera mit Top RearVision
- **Safety Paket 1**
 - Aktiver Notbremsassistent, kameragestützt
 - Aktiver Spurhalte-Assistent
 - Coffee Break Alarm
 - Geschwindigkeitsregler und -begrenzer
 - Verkehrszeichenerkennung
- **Safety Paket 2 (nur bei PHEV)**
 - Safety Paket 1
 - Toter Winkel Assistent
- Stark getönte Heck- und Seitenscheiben
- **Technik Plug-In Hybridversion:**
 - Akustischer Fußgängerwarner
 - Fahr-Modizur Auswahl: "Electric", "Hybrid" und "Sport"
 - Funktionen „Brake“ und „e-Save“ zur Rückgewinnung von Energie beim Loslassen des Gaspedals und zur 20 Aufbewahrung von rein elektrischer Reichweite (10 km, km oder die vollständige Ladekapazität)
 - Mode 2-Ladekabel (bis 1,8 kW), 6 Meter Länge
 - On-Board-Charger 3,7 kW, 1-phasig

MAX

(zusätzlich zu PLUS)

- 18 Zoll Leichtmetallfelgen PULSAR, glanzgedreht
- **Drive Assist Paket**
 - Safety Paket 2
 - Aktiver Geschwindigkeitsregler/-begrenzer mit Stop&Go für EAT8
 - Aufmerksamkeits-Assistent
 - Erweiterte Verkehrszeichenerkennung
 - Fernlicht-Assistent
- Nebelscheinwerfer mit statischem Abbiegelicht

- My Citroën Assist
 - Notruf- und Assistance System
- **Innenraum URBAN BLACK**
 - Citroën Advanced Comfort® Sitze
 - Alcantara / Kunstleder Isabella in Schwarz
- Innenspiegel elektrochrom
- **Color Paket Dark Chrome**
 - Airbump® mit Umrandung der ersten Kapsel in Dark Chrome
 - Dekor an der Frontschürze in Dark Chrome

SERIENAUSSTATTUNG

BEDINGUNG CODES PLUS MAX

AUSSENAUSSTATTUNG

	BEDINGUNG	CODES	PLUS	MAX
Color Paket Schwarz			S	S
- Airbump® mit Umrandung der ersten Kapsel in Schwarz glänzend				
- Dekor an der Frontschürze in Schwarz glänzend				
Dach in Schwarz		JD20	-	350,00
Stark getönte Heck- und Seitenscheiben			S	S
Okenit Weiß	Metallic Lackierung	M0SU	S	S
Platinum Grau	Metallic Lackierung	M0VL	545,00	545,00
Perla Nera Schwarz	Metallic Lackierung	M09V	545,00	545,00
Eclipse Blau	Metallic Lackierung	M06L	545,00	545,00

SICHERHEIT

3-Punkt Sicherheitsgurte hinten (3)			S	S
3-Punkt Sicherheitsgurte vorne, mit pyrotechnischen Gurtstraffern und Gurtkraftbegrenzern			S	S
Airbags				
- Frontairbag für Fahrer und Beifahrer (Beifahrerairbag deaktivierbar)			S	S
- Kopfairbags vorne und hinten (außer Mitte)				
- Seitenairbags vorne				
Antiblockiersystem (ABS) mit elektronischem Bremskraftverteiler (EBV) und Bremsassistent			S	S
Automatische Einschaltung der Warnblinkanlage bei Notbremsung			S	S
Automatische Verriegelung während der Fahrt (Türen, Heckklappe)			S	S
Elektronisches Stabilitätsprogramm (ESP) mit Antriebsschlupfregelung (ASR)			S	S
Isofix-Kindersitzbefestigungen hinten (außer Mitte)			S	S
Kindersicherung der Türen hinten			S	S
Reifendruckkontrollsystem			S	S
Zentralverriegelung mit Fernbedienung			S	S

LICHT & SICHT

Automatische Fahrlichteinschaltung und Frontscheibenwischer mit Regensensor MagicWash®			S	S
Außenspiegel elektrisch einstell-, beheiz- und anklappbar			S	S
LED Tagfahrlicht			S	S
LED-Scheinwerfer			S	S
Nebelscheinwerfer mit statischem Abbiegelicht			-	S

SERIENAUSSTATTUNG

BEDINGUNG CODES PLUS MAX

FAHRERASSISTENZSYSTEME

Berganfahrassistent			S	S
Drive Assist Paket				
- Safety Paket 2				
- Aktiver Geschwindigkeitsregler/-begrenzer mit Stop&Go für EAT8				
- Aufmerksamkeits-Assistent			-	S
- Erweiterte Verkehrszeichenerkennung				
- Fernlicht-Assistent				
- Highway Driver Assist				
Einparkhilfe vorne & hinten inkl. Rückfahrkamera mit Top-Rear Vision			S	S
Elektrische Parkbremse			S	S
Keyless-Start&Entry			S	S
My Citroën Assist				
- Notruf- und Assistance System			S	S
Safety Paket 1				
- Aktiver Notbremsassistent, kameragestützt				
- Aktiver Spurhalte-Assistent			S	-
- Coffee Break Alarm				
- Geschwindigkeitsregler und -begrenzer				
- Verkehrszeichenerkennung				
Safety Paket 2				
- Safety Paket 1	*Serie nur bei		S*	S
- Toter Winkel Assistent	PHEV			

INSTRUMENTE UND BEDIENUNGSELEMENTE

10 Zoll Touchscreen			S	S
12,3 Zoll digitales Kombiinstrument			S	S
Bordcomputer			S	S

SITZE

Einzelstühle (3) in der zweiten Reihe, in der Länge verstellbar			S	S
Fahrersitz mit Lendenwirbelstütze			S	S
Sitzheizung für die vorderen Sitze			S	S
Beifahrersitz in der Höhe verstellbar			S	S
Fahrersitz in der Höhe verstellbar			S	S

SERIENAUSSTATTUNG

BEDINGUNG CODES PLUS MAX

SITZBEZÜGE

Innenraum METROPOLITAN BLACK

- Citroën Advanced Comfort Sitze
- Stoff / Kunstleder Isabella Grau/Schwarz
- Fahrer-/Beifahrersitz in der Höhe verstellbar
- Fahrersitz mit verstellbaren Lendenwirbelstützen
- Tasche an Vordersitzrücken

XCAB

S

-

Innenraum URBAN BLACK

- Citroën Advanced Comfort Sitze
- Alcantara / Kunstleder Isabella in Schwarz
- Fahrer- / Beifahrersitz in der Höhe verstellbar
- Fahrersitz mit verstellbaren Lendenwirbelstützen
- Fußmatten vorne und hinten

OJFD

-

S

INNENAUSSTATTUNG

Kofferraumboden in Höhe verstellbar

Nicht für PHEV

S

S

Lenkrad mit Spaltleder bezogen

S

S

Innenspiegel elektrochrom

-

S

AUDIO- & NAVIGATION

Citroën Connect Audio-System mit DAB

- Bluetooth-Funktion
- Lenkradfernbedienung
- Mirror Screen Funktion
- 6 Lautsprecher
- USB-Anschluss
- Spracherkennung

S

S

My Citroën Drive

- 3D-Navigationssystem
- Digitaler Radioempfang DAB & DAB+ (Digital Audio Broadcasting)
- Integrierte Europakarte
- 25-cm/10"-Touchscreen

S

S

SERIENAUSSTATTUNG

	BEDINGUNG	CODES	PLUS	MAX
REIFEN & FELGEN				
18 Zoll Leichtmetallfelgen SWIRL			S	-
18 Zoll Leichtmetallfelgen PULSAR glanzgedreht			-	S
Reifenreparatur-Kit mit Pannenspray	Nicht mit RS19	LV02	20,00	20,00
Reserveradvorbereitung	Nicht mit LV02	RS19	20,00	20,00

KOMFORT & FUNKTIONALITÄT

Klimaautomatik (2-Zonen)			S	S
Standheizung zur Vorklimatisierung via Touchscreen und MyCitroën App	Nur für PHEV		S	S
Elektrische Fensterheber vorne und hinten mit Komfortschaltung			S	S

TECHNIK & FAHRWERK

Akustischer Fußgängerwarner			S	S
Citroën Advanced Comfort Federung			S	S
Fahr-Modizur Auswahl: "Electric", "Hybrid" und "Sport"			S	S
Funktionen „Brake“ und „e-Save“ zur Rückgewinnung von Energie beim Loslassen des Gaspedals und zur Aufbewahrung von rein elektrischer Reichweite (10 km, 20 km oder die vollständige Ladekapazität)			S	S
Mode 2-Ladekabel (bis 1,8 kW), 6 Meter Länge	Nur für PHEV		S	S
On-Board-Charger 3,7 kW - einphasig	Nur für PHEV		S	S

CONNECTED SERVICES¹

Connect One Paket für 10 Jahre inkludiert				
- Notruf			S	S
- Pannruf				
- Telemaintenance				
Connect Plus Paket für 12 Monate inkludiert²				
- Real Time Traffic by TomTom Services & Speedcam by TomTom Services (nur in Verb. mit Citroën Connect Nav)			S	S
- Remote Control				
- E-Remote Control (nur für LEV)				
- Free2Move eSolutions (nur für LEV)				





Alle Preise in € exkl. NoVA und MWSt

1) Gilt bei Erstzulassung. Ohne Connect Box. Konnektivität über das Mobiltelefon nötig. Alle Details auf www.citroen.at/technologie oder bei Ihrem CITROËN Partner.

2) Die Speedcam ist nicht in allen europäischen Ländern erlaubt! Holen Sie vor Reisen ins Ausland die notwendigen Informationen über die Ziel- und Transitländer Ihrer Reiseroute ein!

(S) Serie (O) Option (-) Nicht verfügbar (P) Bestandteil eines Optionspaketes

AUSSENDESIGN

Außenfarbe		Dachfarbe		
		Wagenfarbe	Perla Nera Schwarz	
		JD02	JD20	
PLUS	Okenit Weiß	M0SU	€ 0 	
	Platinum Grau	M0VL	€ 545 	
	Perla Nera Schwarz	M09V	€ 545 	
	Eclipse Blau	M06L	€ 545 	
MAX	Okenit Weiß	M0SU	€ 0 	€ 350 
	Platinum Grau	M0VL	€ 545 	€ 895 
	Perla Nera Schwarz	M09V	€ 545 	
	Eclipse Blau	M06L	€ 545 	€ 895 

Alle Preise in € exkl. NoVA und MWSt

INNENRAUMAMBIENTE



INNENRAUM METROPOLITAN BLACK



INNENRAUM URBAN BLACK

FELGEN

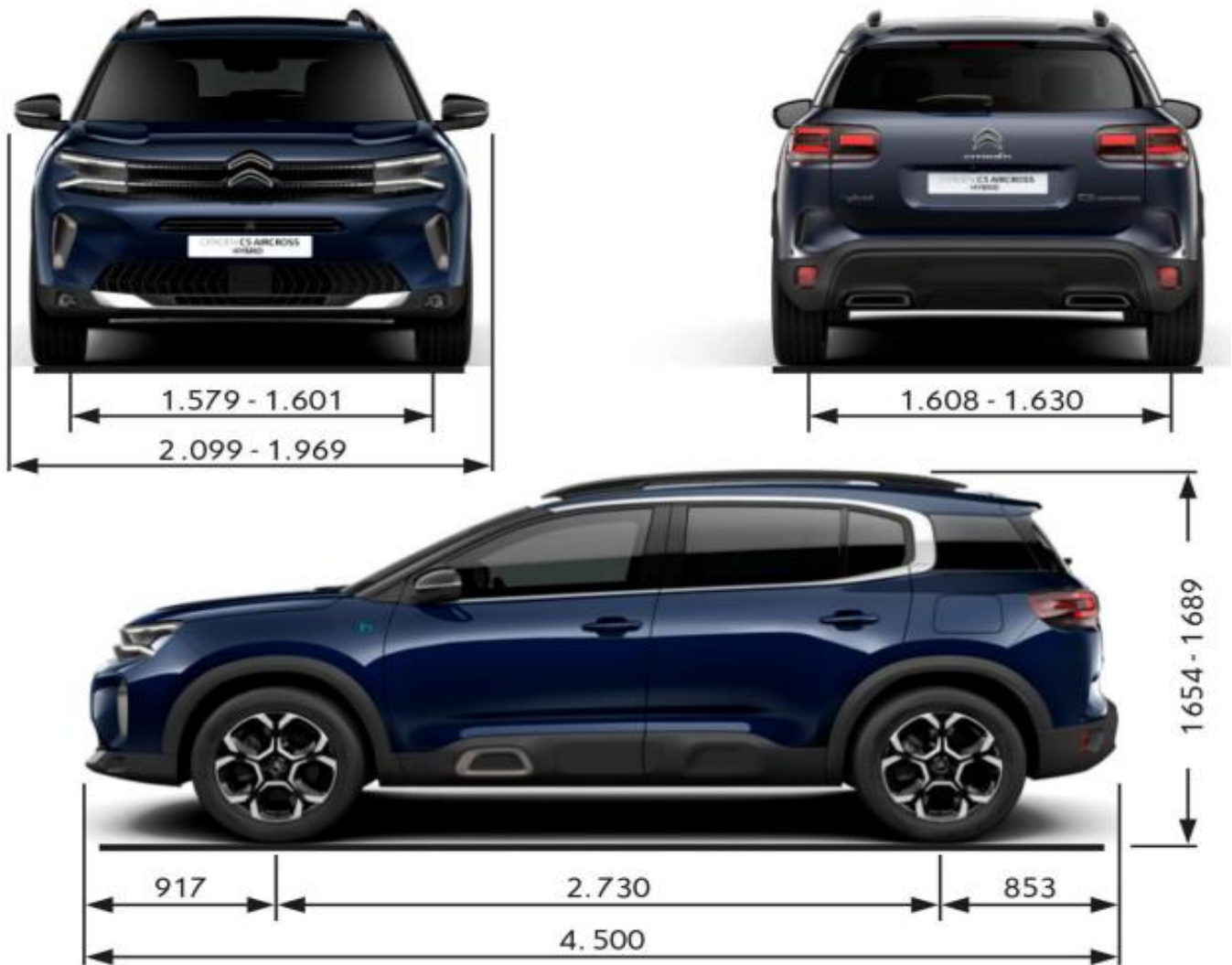


18 Zoll Leichtmetallfelgen
SWIRL



18 Zoll Leichtmetallfelgen
PULSAR

ABMESSUNGEN



Maße in mm

TECHNISCHE DATEN

	Hybrid 136 ë-DSC6	BlueHDi 130 S&S EAT8
MOTOR		
Abgasnorm	Euro6d-ISC-FCM	Euro6d-ISC-FCM
Zylinder	3	4
Hubraum (cm ³)	1199	1499
Nennleistung kW (PS) bei U/min	100 (136) / 5500	96 (131) / 3750
max. Drehmoment (Nm) bei U/min	230 / 1750	300 / 1750
KRAFTÜBERTRAGUNG		
Antrieb	Vorderrad	
Getriebe	6-Gang Doppelkupplungs- getriebe	8-Gang Automatikgetriebe
FAHRWERK/BREMSEN		
Spur vorne (mm)	1601	
Spur hinten (mm)	1630	
Radstand (mm)	2730	
NUTZRAUM		
Sitzplätze	5	
Kofferraumvolumen unter der Gepäckraumabdeckung/ Maximal unter der Gepäckraumabdeckung und unter der Abdeckung (ohne Ersatzrad)	580 / 720*	
Max (bei umgeklappter Rückbank bis zur 1. Sitzreihe) und Dachhimmel	1630	
* 720L mit Rücksitze in vorderster Position		
MASSE UND GEWICHTE		
Länge x Breite x Höhe (mm)	4500 x 1859 x 1695	
Leergewicht (kg) ¹⁾	1660	1621
Zuladung (kg) ²⁾	390	409
Zulässiges Gesamtgewicht (kg)	2050	2030
Anhängelast gebremst bis 12 % Steigung (kg) ³⁾	1250	1250
Anhängelast, ungebremst (kg)	750	750
Maximales Zuggesamtgewicht bis 12 % Steigung (kg)	3300	3280

TECHNISCHE DATEN

Hybrid 136 ë-DSC6

BlueHDi 130 S&S EAT8

BEREIFUNG

Reifen	215/65 R17
	225/55 R18
	205/55 R19

FAHRLEISTUNGEN

Höchstgeschwindigkeit (km/h)	200	189
Beschleunigung 0-100 km/h (Sec.)	10,3	10,6

VERBRAUCHSWERTE WLTP

Kombiniert (l/100km)	5,6 - 5,7	5,5
CO ₂ -Emission (g/km)	128	144
Kraftstoff	Benzin	Diesel

Tankinhalt ca. (l) 53

Die hier angegebenen Verbrauchs- und CO₂-Emissionswerte wurden nach dem WLTP-Testverfahren gemäß VO (EG) Nr. 715/2007 und VO (EU) Nr. 2017/1151 in der jeweils geltenden Fassung ermittelt. Die angegebenen Werte beziehen sich auf ein Fahrzeug in Serienausstattung und sind ausschließlich als Richtwerte zu Vergleichszwecken zu verstehen, die tatsächliche Werte unter Alltagsbedingungen nicht abbilden können. Bitte beachten Sie, dass sich die angegebenen Werte aufgrund unterschiedlicher Spezifikationen oder Sonderausstattungen unterscheiden bzw. erhöhen können. Kraftstoffverbrauch und CO₂-Emissionen im tatsächlichen Fahrbetrieb sind von zahlreichen Faktoren abhängig, wie etwa dem persönlichen Fahrstil, der Bereifung, den Wetter- und Straßenbedingungen, der Streckenbeschaffenheit sowie der Verwendung des Fahrzeugs, der gewählten Sonderausstattung sowie der Beladung des Fahrzeugs.

- 1) Fahrzeugleergewicht mit 75 kg Fahrer
- 2) Die Zuladung beinhaltet 75 kg für den Fahrer
- 3) Das maximal zulässige Zuggewicht bis 12 % darf nicht überschritten werden

TECHNISCHE DATEN

Plug-in Hybrid 225 e- EAT8

BENZINMOTOR

Abgasnorm	Euro6d-ISC-FCM
Zylinder	4
Hubraum (cm ³)	1598
Leistung Benzinmotor (kw/PS) bei U/Min. (1/Min.)	133 (181) / 5500
Max.Drehmoment Benzinmotor (Nm) bei U/Min. (1/Min.)	300 / 1650

ELEKTROMOTOR

Leistung Elektromotor (kw/PS) bei U/Min. (1/Min.)	81 (150) / 2500
Max.Drehmoment Elektromotor (Nm) bei U/Min. (1/Min.)	320 / 500 - 2500
Reichweite in km nach WLTP	bis zu 65

BATTERIE / LADESYSYSTEM

Typ / Kapazität (kWh)	Lithium-Ionen / 13,2
On Board Charger	3,7 kW 1-phasig
Ladedauer AC, 1,8-kW-Steckdose, 1-phasig (0-100 %)	ca. 7 h
Ladedauer AC, 3,2-kW-Green-up, 1-phasig (0-100 %)	ca. 4 h
Ladedauer AC, 3,7-kW-Ladestation/-Wallbox(16A), 1-phasig (0-100 %)	ca. 3 h 30 min

HYBRIDMOTOR

Systemleistung max. in kW (PS)	165 (225)
Maximales Drehmoment in Nm	360
Höchstgeschwindigkeit im Elektromodus in km/h	135

FAHRWERK/BREMSEN

Spur vorne (mm)	1601
Spur hinten (mm)	1630
Radstand (mm)	2730

TECHNISCHE DATEN

Plug-in Hybrid 225 e- EAT8

NUTZRAUM

Sitzplätze	5
Kofferraumvolumen unter der Gepäckraumabdeckung/ Maximal unter der Gepäckraumabdeckung und unter der Abdeckung (ohne Ersatzrad)	460 / 600*
Max (bei umgeklappter Rückbank bis zur 1. Sitzreihe) und Dachhimmel	1630

* 600L mit Rücksitze in vorderster Position

MASSE UND GEWICHTE

Länge x Breite x Höhe (mm)	4500/1859/1695
Leergewicht (kg) ¹⁾	1890
Zuladung (kg) ²⁾	420
Zulässiges Gesamtgewicht (kg)	2310
Anhängelast gebremst bis 12 % Steigung (kg) ³⁾	1300
Anhängelast, ungebremst (kg)	750
Maximales Zuggesamtgewicht bis 12 % Steigung (kg)	3610

BEREIFUNG

Reifen	225/55 R18 205/55 R19 225/50 R19
--------	--

TECHNISCHE DATEN

Plug-in Hybrid 225 e- EAT8

FAHRLEISTUNGEN

Höchstgeschwindigkeit (km/h)	225
Beschleunigung 0-100 km/h (Sec.)	8,7

VERBRAUCHSWERTE WLTP

Kombiniert (l/100km)	1,4
CO ₂ -Emission (g/km)	32 - 33
Energieverbrauch in kWh/100 km, gewichtet	17,8 - 18,1
Kraftstoff	Benzin
Tankinhalt ca. (l)	43

Die hier angegebenen Verbrauchs- und CO₂-Emissionswerte wurden nach dem WLTP-Testverfahren gemäß VO (EG) Nr. 715/2007 und VO (EU) Nr. 2017/1151 in der jeweils geltenden Fassung ermittelt. Die angegebenen Werte beziehen sich auf ein Fahrzeug in Serienausstattung und sind ausschließlich als Richtwerte zu Vergleichszwecken zu verstehen, die tatsächliche Werte unter Alltagsbedingungen nicht abbilden können. Bitte beachten Sie, dass sich die angegebenen Werte aufgrund unterschiedlicher Spezifikationen oder Sonderausstattungen unterscheiden bzw. erhöhen können. Kraftstoffverbrauch und CO₂-Emissionen im tatsächlichen Fahrbetrieb sind von zahlreichen Faktoren abhängig, wie etwa dem persönlichen Fahrstil, der Bereifung, den Wetter- und Straßenbedingungen, der Streckenbeschaffenheit sowie der Verwendung des Fahrzeugs, der gewählten Sonderausstattung sowie der Beladung des Fahrzeugs.

Die hier angegebenen Reichweitenangaben wurden – falls anwendbar - nach dem WLTP-Testverfahren gemäß VO (EG) Nr. 715/2007 und VO (EU) Nr. 2017/1151 in der jeweils geltenden Fassung ermittelt. Die angegebenen Werte beziehen sich auf ein Fahrzeug in Serienausstattung und sind ausschließlich als Richtwerte zu Vergleichszwecken zu verstehen, die tatsächliche Werte unter Alltagsbedingungen nicht abbilden können. Bitte beachten Sie, dass sich die angegebenen Werte aufgrund unterschiedlicher Spezifikationen oder Sonderausstattungen unterscheiden bzw. erhöhen können. Die Reichweite im tatsächlichen Fahrbetrieb ist von zahlreichen Faktoren abhängig, wie etwa dem persönlichen Fahrstil, der Bereifung, den Wetter- und Straßenbedingungen, der Streckenbeschaffenheit sowie der Verwendung des Fahrzeugs, der gewählten Sonderausstattung sowie der Beladung des Fahrzeugs.

- 1) Fahrzeugleergewicht mit 75 kg Fahrer
- 2) Die Zuladung beinhaltet 75 kg für den Fahrer
- 3) Das maximal zulässige Zuggewicht bis 12 % darf nicht überschritten werden



CITROËN

IHR CITROEN-PARTNER BERÄT SIE GERNE ÜBER DAS AKTUELLE CITROEN-DIENSTLEISTUNGSPAKET.

Dieser Prospekt dient ausschließlich als unverbindliche Information. Aufgrund international unterschiedlicher Zulassungsbestimmungen können einzelne CITROËN-Modelle in Ausführung und Ausstattung von den hier vorgestellten Fahrzeugen abweichen. Bei allen technischen Leistungsdaten handelt es sich um Werksangaben. Darüber hinaus behält sich CITROËN Konstruktions- und Ausstattungsänderungen an den Produkten ohne vorherige Ankündigung vor. Informieren Sie sich bitte bei Ihrem CITROËN-Partner über das für Österreich gültige CITROËN-Angebot.

CITROËN Österreich Ges.m.b.H.
1220 Wien, Groß Enzersdorferstraße 59-63

Druckfehler vorbehalten. Stand DEZEMBER 2024

nothing
moves us
like Citroën

www.citroen.at