



CITROËN

PREISE, AUSSTATTUNG UND TECHNIK

CITROËN C4 & ë-C4



nothing
moves us
like **Citroën**

	LCDV Code	Leistung kW/PS	Preis exkl. NoVA und 20% Ust. €	CO ₂ Emission in g/km ²	NoVA ³	Preis inkl. NoVA und 20% Ust. ¹ €
YOU						
Hybrid 100 S&S ë-DSC6	1CLEA5HJGWC0A050	73 / 100	23.699,19	108	3%	28.800
Elektromotor 136	1CLEA5HESFC0A050	100 / 136	29.137,50	0	0%	34.965
PLUS						
PureTech 130 S&S EAT8	1CLEA5KM61C0A050	96 / 130	22.773,44	134	8%	28.800
Hybrid 136 S&S ë-DSC6	1CLEA5KJHWC0A050	100 / 136	25.122,95	106	2%	30.300
Elektromotor 136	1CLEA5KESFC0A050	100 / 136	30.179,17	0	0%	36.215
Elektromotor 156	1CLEA5KZIFC0A050	115 / 157	32.179,17	0	0%	38.615
MAX						
PureTech 130 S&S EAT8	1CLEA5NM61C0A050	96 / 130	24.335,94	134	8%	30.800
Hybrid 136 S&S ë-DSC6	1CLEA5NJHWC0A050	100 / 136	26.544,72	107	3%	32.300
Elektromotor 156	1CLEA5NZIFC0A050	115 / 157	33.845,83	0	0%	40.615

1) Preis inkl. NoVA unter Berücksichtigung des NoVA-Abschlags lt. § 6 NoVAG und inkl. 20% USt. Die Berechnung der angeführten Bruttolistenpreise erfolgt immer anhand der Serienausstattung und -bereifung. Bitte beachten Sie, dass Sonderausstattungen die NoVA und somit den Bruttolistenpreis erhöhen können. Detaillierte Informationen zur NoVA erhalten Sie unter <https://www.citroen.at/infocenter/nova.html>. Ihr Citroën Partner informiert Sie gerne.

2) Die hier angegebenen Verbrauchs- und CO₂-Emissionswerte wurden nach dem WLTP-Testverfahren gemäß VO (EG) Nr. 715/2007 und VO (EU) Nr. 2017/1151 in der jeweils geltenden Fassung ermittelt. Die angegebenen Werte beziehen sich auf ein Fahrzeug in Serienausstattung und sind ausschließlich als Richtwerte zu Vergleichszwecken zu verstehen, die tatsächliche Werte unter Alltagsbedingungen nicht abbilden können. Bitte beachten Sie, dass sich die angegebenen Werte aufgrund unterschiedlicher Spezifikationen oder Sonderausstattungen unterscheiden bzw. erhöhen können. Kraftstoffverbrauch und CO₂-Emissionen im tatsächlichen Fahrbetrieb sind von zahlreichen Faktoren abhängig, wie etwa dem persönlichen Fahrstil, der Bereifung, den Wetter- und Straßenbedingungen, der Streckenbeschaffenheit sowie der Verwendung des Fahrzeugs, der gewählten Sonderausstattung sowie der Beladung des Fahrzeugs.

3) Normverbrauchsabgabe in % unter Berücksichtigung des NoVA-Abschlags lt. § 6 NoVAG. Die NoVA ist abhängig vom WLTP-Wert der CO₂-Emissionen in Gramm/km. Bemessungsgrundlage der NoVA ist der Netto-Kaufpreis (inkl. Sonderausstattung) exkl. USt. Die Berechnung der angeführten NoVA basiert auf dem Nettolistenpreis des Fahrzeugs in Serienausstattung und -bereifung. Bitte beachten Sie, dass Sonderausstattungen, die NoVA erhöhen können. Weitere Informationen zur NoVA finden Sie unter <https://www.citroen.at/nova.html>.

ÜBERSICHT SERIENAUSSTATTUNG

YOU

- 16 Zoll Stahlfelgen STEEL&STYLE Radzierkappen
- 5,5" Digitales Kombiinstrument
- ABS, EBV, ESP und ASR
- Audio-System mit MP3-Funktion, mit 6 Lautsprechern
- Außenspiegel elektrisch einstell- und beheizbar
- **Citroën Connect DAB Radio**
 - 10 Zoll SD Touchscreen
 - Digitaler Radioempfang DAB & DAB+ (Digital Audio Broadcasting)
 - Mirror Screen mit Apple CarPlay™ und Android Auto™
- Citroën Connect Box
 - Notruf- und Assistance System
- Color Clips Schwarz
- Einparkhilfe hinten
- Elektrische Fensterheber vorne und hinten mit Komfortschaltung
- Fahrer- und Beifahrersitz in der Höhe verstellbar
- Front-, Kopf- und Seitenairbags
- Klimaautomatik (2-Zonen)
- LED Scheinwerfer
- Lenkrad mit Spaltleder bezogen
- Lenkrad in der Höhe und Länge verstellbar

- Mittelarmlehne vorne
- Regensensor
- Rücksitzbank teilbar 1/3 zu 2/3
- **Sicherheitspaket:**
 - Aktiver Notbremsassistent (Kamera gesteuert)
 - Aufmerksamkeitsassistent
 - Coffee Break Alarm
 - Geschwindigkeitsregler und -begrenzer
 - Kollisionswarner
 - Spurhalte-Assistent
 - Verkehrszeichenerkennung

Zusätzlich für Elektroversion:

- Akustischer Fußgängerwarner (AVAS)
- Fahr-Modi zur Auswahl: „Eco“, „Normal“, „Sport“
- Funktion „Brake“ zur Rückgewinnung von Energie beim Loslassen des Gaspedals
- Mode 3-Ladekabel (Typ 2, bis 22 kW), 6 Meter Länge
- On-Board-Charger 11 kW – 3-phasig
- Standheizung zur Vorklimatisierung via Touchscreen und MYCITROËN App
- Wärmepumpe

PLUS

(zusätzlich zu YOU)

- 18 Zoll Stahlfelgen AEROTECH Radzierkappen
- Außenspiegel elektrisch anklappbar
- Fahrersitz mit verstellbarer Lendenwirbelstütze
- Türgriffe in Wagenfarbe lackiert
- Rückfahrkamera

- **Innenraum URBAN GREY**
 - Stoff Hello Schwarz/Kunstleder in Grau
 - Citroën Advanced Comfort Sitze
 - Tasche an den Vordersitzrücken
 - Beheizbare Vordersitze

MAX

(zusätzlich zu PLUS)

- 18 Zoll Leichtmetallfelgen AMBER glanzgedreht
- 7 Zoll Digitales-Kombiinstrument
- Color Clips Gold
- Dekorummrandung am Stoßfänger vorne in Silver Chrome
- **Drive Assist Paket**
 - Adaptiver Geschwindigkeitsregler Stop&Go (nur bei ë-C4 oder EAT8/ë-DSC6)
 - Aktiver Notbremsassistent (Kamera & Sensor gesteuert)
 - Erweiterte Verkehrszeichenerkennung
 - Toter-Winkel Assistent
- Einparkhilfe vorne
- Fernlichtassistent
- Innenrückspiegel elektrochrom

- **Innenraum Metropolitan Grey**
 - Kunstleder Schwarz/Grau
 - Citroën Advanced Comfort Sitze
 - Tasche an den Vordersitzrücken
 - Mittelarmlehne hinten und Skiklappe
- Keyless Entry&Start
- Lederlenkrad
- **My Citroën Drive Plus**
 - 3D Navigationssystem
 - Integrierte Europakarte
 - 10 Zoll HD Touchscreen
- Rückfahrkamera mit Top-Rear Vision und seitliche Parksensoren
- Stark getönte Heck- und Seitenscheiben

SERIENAUSSTATTUNG

			BEDINGUNG	CODES	YOU	PLUS	MAX
AUSSENAUSSTATTUNG							
Außenspiegelgehäuse in Schwarz					S	S	S
Farb-Clips Schwarz					S	S	-
- Dekoreinsatz Seitenschutzleisten und Frontschürze							
Farb-Clips Gold					-	-	S
- Dekoreinsatz Seitenschutzleisten und Frontschürze							
Dach in Wagenfarbe					S	S	S
Dach in Schwarz	Nicht mit Außenfarbe Schwarz oder Blau	JD20			-	250,00	250,00
Stark getönte Heck- und Seitenscheiben					-	-	S
Türgriffe Schwarz glänzend					S	-	-
Türgriffe in Wagenfarbe					-	S	S
Dekor am Stoßfänger in Mercury Grau					S	S	-
Dekor am Stoßfänger in Chrom Silber					-	-	S
Okenit-Weiß	Metallic-Lackierung	M0SU			S	S	S
Mercury-Grau	Metallic-Lackierung	M0SX			500,00	500,00	500,00
Eclipse Blau	Metallic-Lackierung	M06L			500,00	500,00	500,00
Perla-Nera-Schwarz	Metallic-Lackierung	M09V			500,00	500,00	500,00
Manhattan Grün		POEM			500,00	500,00	500,00
Elixir-Rot	Sonder-Lackierung	M5VH			650,00	650,00	650,00
SICHERHEIT							
3-Punkt Sicherheitsgurte hinten (3)					S	S	S
3-Punkt Sicherheitsgurte vorne, mit pyrotechnischen Gurtstraffern und Gurtkraftbegrenzern					S	S	S
Airbags							
- Frontairbag für Fahrer und Beifahrer (Beifahrerairbag deaktivierbar)					S	S	S
- Kopfairbags vorne und hinten (außer Mitte)							
- Seitenairbags vorne							
Antiblockiersystem (ABS) mit elektronischem Bremskraftverteiler (EBV) und Bremsassistent					S	S	S
Automatische Einschaltung der Warnblinkanlage bei Notbremsung					S	S	S
Automatische Verriegelung während der Fahrt (Türen, Heckklappe)					S	S	S
Elektronisches Stabilitätsprogramm (ESP) mit Antriebsschlupfregelung (ASR)					S	S	S
Isofix-Kindersitzbefestigungen hinten (außer Mitte)					S	S	S
Kindersicherung der Türen hinten					S	S	S
Reifendruckkontrollsystem					S	S	S
Zentralverriegelung mit Fernbedienung					S	S	S

SERIENAUSSTATTUNG

	BEDINGUNG	CODES	YOU	PLUS	MAX
LICHT & SICHT					
Außenspiegel elektrisch einstell- und beheizbar			S	-	-
Außenspiegel elektrisch einstell-, anklapp- und beheizbar			-	S	S
Fernlichtassistent			-	-	S
Frontscheibenwischer mit Regensensor			S	S	S
Innenrückspiegel elektrochrom			-	-	S
LED-Scheinwerfer			S	S	S
LED-Tagfahrlicht mit Citroën Lichtsignatur			S	S	S
Welcome Light			-	-	S
FAHRERASSISTENZSYSTEME					
Berganfahrassistent			S	S	S
Citroën Connect Box			S	S	S
- Notruf- und Assistance System			S	S	S
Einparkhilfe hinten			S	-	-
Einparkhilfe hinten & Rückfahrkamera			-	S	-
Einparkhilfe vorne & hinten & Rückfahrkamera mit Top Rear Vision und Querverkehrwarner			-	-	S
Elektrische Parkbremse			S	S	S
Proximity Keyless Entry&Start			-	-	S
Sicherheitspaket					
- Aktiver Notbremsassistent (Kamera gesteuert)					
- Spurhalte-Assistent					
- Aufmerksamkeitsassistent			S	S	-
- Geschwindigkeitsregler und -begrenzer					
- Kollisionswarner					
- Verkehrszeichenerkennung					
Drive-Assist-Paket					
- Sicherheitspaket					
- Aktiver Notbremsassistent (Kamera- und Radar gesteuert)					
- Aktiver Geschwindigkeitsregler mit Stop & Go Funktion			-	-	S
- Erweiterte Verkehrszeichenerkennung					
- Toter-Winkel-Assistent					
- Fernlichtassistent					
Techno Paket					
- Kabellose Smartphoneaufladung					
- Querverkehrwarner					
- 360 Grad Rundumsicht		J6W9	-	-	420,00
- Highway Driver Assist					
- Nebelscheinwerfer mit statischem Abbiegelicht					
- Head-Up Display					
INSTRUMENTE UND BEDIENUNGSELEMENTE					
5,5 Zoll Digitales-Kombiinstrument			S	-	-
7 Zoll Digitales-Kombiinstrument			-	P	S

SERIENAUSSTATTUNG

	BEDINGUNG	CODES	YOU	PLUS	MAX
SITZE					
Fahrer- und Beifahrersitz in der Höhe verstellbar			S	S	S
Fahrersitz mit verstellbaren Lendenwirbelstützen			-	S	S
ISOFIX Halterungen an den äußeren Plätzen der 2. Reihe			S	S	S
Mittelkonsole mit Ablagefach und Armlehne			S	S	S
Mittelarmlehne hinten und Skiklappe			-	-	S
Rücksitzbanklehne geteilt (60/40) umklappbar			S	S	S
Beheizbare Vordersitze			-	S	S
Winterpaket					
- Beheizbare Windschutzscheibe					
- Beheizbares Lenkrad (Nur MAX)		LW02	-	420,00	600,00
- Nebelscheinwerfer mit statischem Abbiegelicht					
SITZBEZÜGE					
Innenraum MEANWHILE Schwarz		SOFY	S	-	-
Innenraum URBAN GREY					
- Citroën Advanced Comfort Sitze					
- Stoff Hello Schwarz/Kunstleder Grau		DQAB	-	S	-
- Tasche an Vordersitzrücken					
Innenraum METROPOLITAN GREY					
- Citroën Advanced Comfort Sitze					
- Kunstleder Schwarz/Grau		DTAB	-	-	S
- Mittelarmlehne hinten und Skiklappe					
- Tasche an Vordersitzrücken					
INNENAUSSTATTUNG					
Elektrische Fensterheber vorne und hinten mit Komfortschaltung			S	S	S
Lenkrad mit Spaltleder bezogen			S	S	-
Lederlenkrad			-	-	S
Lenkrad in der Höhe und Länge verstellbar			S	S	S
Variabler Kofferraumboden			-	-	S

SERIENAUSSTATTUNG

	BEDINGUNG	CODES	YOU	PLUS	MAX
AUDIO & NAVIGATION					
1 USB-C Anschluss vorne (Laden & Datenübertragung)			S	S	S
2 zusätzliche USB-A Anschlüsse (nur Laden) (1 x vorne, 1 x hinten)			S	S	S
Audio-System mit 6 Lautsprechern, Lenkradfernbedienung und USB-Anschluss, Digitalem Radioempfang DAB & DAB+ (Digital Audio Broadcasting)			S	S	S
Bluetooth®-Freisprecheinrichtung			S	S	S
Citroën Connect DAB Radio					
- 10 Zoll SD Touchscreen			S	S	-
- Digitaler Radioempfang DAB & DAB+ (Digital Audio Broadcasting)					
- Mirror Screen mit Apple CarPlay™ und Android Auto™					
My Citroën Drive Plus					
- 10 Zoll HD Touchscreen					
- 7 Zoll Digitales-Kombiinstrument					
- 3D-Navigationssystem		ZJDW	-	550,00	S
- Digitaler Radioempfang DAB & DAB+ (Digital Audio Broadcasting)					
- Integrierte Europakarte					
- Mirror Screen mit Apple CarPlay™ und Android Auto™					
REIFEN & FELGEN					
16 Zoll Stahlfelgen STEEL&STYLE Radzierkappen			S	-	-
18 Zoll Stahlfelgen AEROTECH Razierkappen			-	S	-
18 Zoll Leichtmetallfelgen AMBER glanzgedreht			-	-	-
Reifenreparatur-Kit mit Pannenspray			S	S	S
KOMFORT & FUNKTIONALITÄT					
Klimmautomatik (2-Zonen)			S	S	S
Wärmepumpe	Nur für ë-C4		S	S	S

SERIENAUSSTATTUNG

BEDINGUNG CODES YOU PLUS MAX

TECHNIK & FAHRWERK

Citroën Advanced Comfort Federung	S	S	S
Stop&Start System	S	S	S
Technik Elektroversionen:			
- Akustischer Fußgängerwarner (AVAS)			
- Fahr-Modi zur Auswahl: „Eco“, „Normal“, „Sport“			
- Mode 3-Ladekabel (Typ 2, bis 22 kW), 6 Meter Länge			
- On-Board-Charger 11 kW – dreiphasig			
- Funktion „Brake“ zur Rückgewinnung von Energie beim Loslassen des Gaspedals			
- Standheizung zur Vorklimatisierung des Fahrzeugs via Touchscreen und MYCITROËN App	S	S	S
- Garantiert eine Innenraumtemperatur von 21°C beim Einsteigen in das Fahrzeug			
- Beginnt ca. 45 Minuten vor dem Einstiegszeitpunkt			
- Wird bis 10 Minuten nach diesem Zeitpunkt aufrechterhalten			
- Bei angeschlossenem Fahrzeug: Aufladen des Akkus hat Priorität vor der Vorklimatisierung			
- Bei nicht angeschlossenem Fahrzeug: Energie wird direkt aus dem Akku gezogen			

CONNECTED SERVICES¹

Connect One Paket für 10 Jahre inkludiert			
- Notruf	S	S	S
- Pannruf			
- Telemaintenance			
Connect Plus Paket für 12 Monate inkludiert²			
- Real Time Traffic by TomTom Services & Speedcam by TomTom Services (nur in Verb. mit Citroën Connect Nav)	S	S	S
- Remote Control			
- E-Remote Control (nur für LEV)			
- Free2Move eSolutions (nur für LEV)			

Alle Preise in € exkl. NoVA und MWSt

1) Gilt bei Erstzulassung. Ohne Connect Box. Konnektivität über das Mobiltelefon nötig. Alle Details auf www.citroen.at/technologie oder bei Ihrem CITROËN Partner.

2) Die Speedcam ist nicht in allen europäischen Ländern erlaubt! Holen Sie vor Reisen ins Ausland die notwendigen Informationen über die Ziel- und Transitländer Ihrer Reiseroute ein!

(S) Serie (O) Option (-) Nicht verfügbar (P) Bestandteil eines Optionspaketes

INNENRAUMAMBIENTE



STOFF MEANWHILE SCHWARZ (YOU)



INNENRAUM METROPOLITAN GREY (PLUS)



INNENRAUM URBAN GREY (MAX)

FELGEN



16 Zoll Stahlfelgen STEEL&STYLE









18 Zoll Stahlfelgen AREOTECH



18 Zoll Leichtmetallfelgen AMBER

AUSSENDESIGN

Außenfarbe		Dachfarbe		
		Wagenfarbe	Perla Nera Schwarz	
		JD02	JD20	
YOU	Okenit Weiß	M0SU	€ 0 	
	Mercury Grau	M0SX	€ 500 	
	Eclipse Blau	M06L	€ 500 	
	Perla Nera Schwarz	M09V	€ 500 	
	Manhattan Grün	POEM	€ 500 	
	Elixir Rot	M5VH	€ 650 	

Alle Preise in € exkl. NoVA und MWSt

AUSSENDESIGN

Außenfarbe		Dachfarbe		
		Wagenfarbe	Perla Nera Schwarz	
		JD02	JD20	
PLUS	Okenit Weiß	M0SU	€ 0	€ 250
	Mercury Grau	M0SX	€ 500	€ 750
	Eclipse Blau	M06L	€ 500	
	Perla Nera Schwarz	M09V	€ 500	
	Manhattan Grün	POEM	€ 500	€ 750
	Elixir Rot	M5VH	€ 650	€ 900

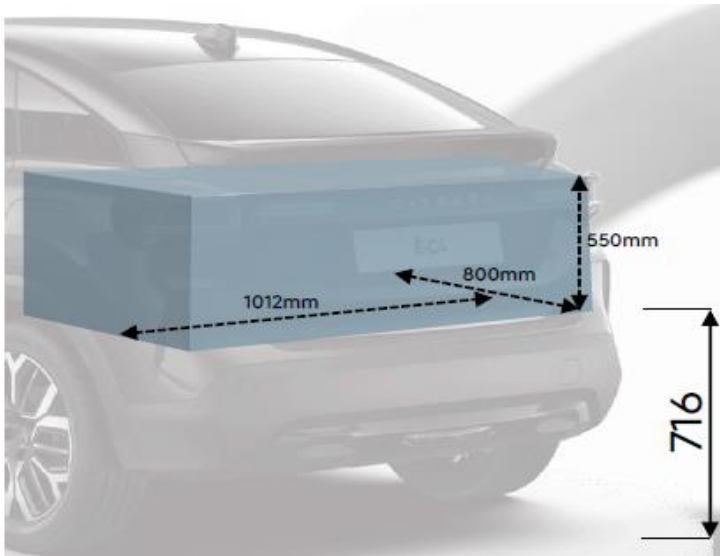

Alle Preise in € exkl. NoVA und MWSt

AUSSENDESIGN


Außenfarbe		Dachfarbe		
		Wagenfarbe	Perla Nera Schwarz	
		JD02	JD20	
MAX	Okenit Weiß	M0SU	€ 0	€ 250
	Mercury Grau	M0SX	€ 500	€ 750
	Eclipse Blau	M06L	€ 500	
	Perla Nera Schwarz	M09V	€ 500	
	Manhattan Grün	POEM	€ 500	€ 750
	Elixir Rot	M5VH	€ 650	€ 900

Alle Preise in € exkl. NoVA und MWSt

ABMESSUNGEN



Maße in mm



Spiegel ausgeklappt - Spiegel eingeklappt - ohne Spiegel

TECHNISCHE DATEN

	Hybrid 100 ë-DSC6	PureTech 130 S&S EAT8	Hybrid 136 ë-DSC6
--	-------------------	--------------------------	-------------------

MOTOR

Abgasnorm	Euro6d-ISC-FCM	Euro6d-ISC-FCM	Euro6d-ISC-FCM
Zylinder	3	3	3
Getriebe	Doppelkupplungs- getriebe	8-Gang Automatik	Doppelkupplungs- getriebe
Hubraum (cm ³)	1199	1199	1199
Nennleistung kW (PS) bei U/min	74 (101) / 5500	96 (131) / 5500	100 (136) / 5500
max. Drehmoment (Nm) bei U/min	205 / 1750	230 / 1750	230 / 1750

ELEKTROMOTOR

Max. Leistung Elektromotor vorne in kW (PS) bei U/min	15,6 (21) bei 4264	-	15,6 (21) bei 4264
Maximales Drehmoment Elektromotor vorne in Nm	51	-	51

BATTERIE / LADESYSYSTEM

Typ / Kapazität (kWh)	Lithium-Ionen / 0,89	-	Lithium-Ionen / 0,89
Spannung	48V	-	48V

FAHRWERK/BREMSEN

Spur vorne (mm)	1545 - 1560
Spur hinten (mm)	1545 - 1560
Radstand (mm)	2670

NUTZRAUM

Sitzplätze	5
Kofferraumvolumen unter der Gepäckraumabdeckung/ Maximal unter der Gepäckraumabdeckung und unter der Abdeckung (ohne Ersatzrad)	380
Max Kofferraumvolumen (bei umgeklappter Rückbank bis zur 1. Sitzreihe und Dachhimmel)	1250

TECHNISCHE DATEN

**Hybrid 100 ë-DSC6 PureTech 130 S&S
EAT8 Hybrid 136 ë-DSC6**

MASSE UND GEWICHTE

Länge x Breite x Höhe (mm)	4350 x 1834 - 2032 ¹⁾ x 1520 - 1525		
Leergewicht (kg) ²⁾			
Zuladung (kg) ³⁾	1810	1755	1810
Zulässiges Gesamtgewicht (kg)	1810	1755	1810
Anhängelast gebremst bis 12 % Steigung (kg) ⁴⁾	1200	1200	1100
Anhängelast, ungebremst (kg)	695	670	705
Maximales Zuggesamtgewicht bis 12 % Steigung (kg)	3010	2955	3010

BEREIFUNG

Reifengröße (je nach Version)	215/55 R16 195/60 R18
-------------------------------	--------------------------

FAHRLEISTUNGEN

Höchstgeschwindigkeit (km/h)	192	200	206
Beschleunigung 0-100 km/h (Sec.)	10,7	10,2	8

VERBRAUCHSWERTE WLTP

Kombiniert (l/100km)	4,8	5,9	4,7
CO ₂ -Emission (g/km)	108	134	106 - 107
Kraftstoff	Benzin		
Tankinhalt ca. (l)	44	50	50

Die hier angegebenen Verbrauchs- und CO₂-Emissionswerte wurden nach dem WLTP-Testverfahren gemäß VO (EG) Nr. 715/2007 und VO (EU) Nr. 2017/1151 in der jeweils geltenden Fassung ermittelt. Die angegebenen Werte beziehen sich auf ein Fahrzeug in Serienausstattung und sind ausschließlich als Richtwerte zu Vergleichszwecken zu verstehen, die tatsächliche Werte unter Alltagsbedingungen nicht abbilden können. Bitte beachten Sie, dass sich die angegebenen Werte aufgrund unterschiedlicher Spezifikationen oder Sonderausstattungen unterscheiden bzw. erhöhen können. Kraftstoffverbrauch und CO₂-Emissionen im tatsächlichen Fahrbetrieb sind von zahlreichen Faktoren abhängig, wie etwa dem persönlichen Fahrstil, der Bereifung, den Wetter- und Straßenbedingungen, der Streckenbeschaffenheit sowie der Verwendung des Fahrzeugs, der gewählten Sonderausstattung sowie der Beladung des Fahrzeugs.

TECHNISCHE DATEN

	ë-C4 Elektromotor 136	ë-C4 Elektromotor 156
MOTOR		
Max. Nutzleistung kW (PS)	100 (136)	115 (156)
30-Minuten-Leistung in kW (PS)	57 (77)	62 (84)
Max. Drehmoment (Nm)	260	270

KRAFTÜBERTRAGUNG

Getriebe	Automatik-Elektroantrieb mit fester Getriebeübersetzung
----------	--

FAHRWERK/BREMSEN

Spur vorne (mm)	1.545 – 1.560
Spur hinten (mm)	1.545 – 1.560
Radstand (mm)	2.670

NUTZRAUM

Sitzplätze	5
Kofferraumvolumen unter der Gepäckraumabdeckung/ Maximal unter der Gepäckraumabdeckung und unter der Abdeckung (ohne Ersatzrad)	380
Max (bei umgeklappter Rückbank bis zur 1. Sitzreihe) und Dachhimmel	1250

MASSE UND GEWICHTE

Länge x Breite x Höhe (mm)	4.355 x 1.800 - 2.032 ²⁾ x 1.520 - 1525	
Leergewicht minimal – maximal (kg) ³⁾	1636 – 1714	1636 – 1714
Zuladung minimal – maximal (kg) ⁴⁾	381 – 459	381 – 459
Zulässiges Gesamtgewicht (kg)	2020	2020

TECHNISCHE DATEN

ë-C4 Elektromotor

ë-C4 Elektromotor

136

156

BEREIFUNG

Reifen

195/60 R18 96H

FAHRLEISTUNGEN

Höchstgeschwindigkeit (km/h) ⁵⁾

150

150

Beschleunigung 0-100 km/h (Sec.)

10,8

10,1

Reichweite WLTP (km)

bis zu 354

bis zu 416

VERBRAUCHSWERTE WLTP

Energieverbrauch gewichtet, kombiniert in kWh/100 km

15,3 - 15,5

14,9

CO₂-Ausstoß kombiniert (g/km)

0

TECHNISCHE DATEN

	ë-C4 Elektromotor 136	ë-C4 Elektromotor 156
BATTERIE / LADESYSYSTEM		
Typ / Kapazität (kWh)	Lithium-Ionen / 50	Lithium-Ionen / 54
On Board Charger	11 kW 3-phasig (serienmäßig)	
Ladedauer AC, 11-kW-Wallbox, 3-phasig (0–100 %)	ca. 5 Std.	ca. 5 Std. und 30 Min.
Ladedauer DC, 100-kW-öffentliche Ladestation (0–80 %)	ca. 30 Min.	ca. 35 Min.

Die hier angegebenen Verbrauchs- und CO₂-Emissionswerte wurden nach dem WLTP-Testverfahren gemäß VO (EG) Nr. 715/2007 und VO (EU) Nr. 2017/1151 in der jeweils geltenden Fassung ermittelt. Die angegebenen Werte beziehen sich auf ein Fahrzeug in Serienausstattung und sind ausschließlich als Richtwerte zu Vergleichszwecken zu verstehen, die tatsächliche Werte unter Alltagsbedingungen nicht abbilden können. Bitte beachten Sie, dass sich die angegebenen Werte aufgrund unterschiedlicher Spezifikationen oder Sonderausstattungen unterscheiden bzw. erhöhen können. Kraftstoffverbrauch und CO₂-Emissionen im tatsächlichen Fahrbetrieb sind von zahlreichen Faktoren abhängig, wie etwa dem persönlichen Fahrstil, der Bereifung, den Wetter- und Straßenbedingungen, der Streckenbeschaffenheit sowie der Verwendung des Fahrzeugs, der gewählten Sonderausstattung sowie der Beladung des Fahrzeugs.

Die hier angegebenen Reichweitenangaben wurden – falls anwendbar - nach dem WLTP-Testverfahren gemäß VO (EG) Nr. 715/2007 und VO (EU) Nr. 2017/1151 in der jeweils geltenden Fassung ermittelt. Die angegebenen Werte beziehen sich auf ein Fahrzeug in Serienausstattung und sind ausschließlich als Richtwerte zu Vergleichszwecken zu verstehen, die tatsächliche Werte unter Alltagsbedingungen nicht abbilden können. Bitte beachten Sie, dass sich die angegebenen Werte aufgrund unterschiedlicher Spezifikationen oder Sonderausstattungen unterscheiden bzw. erhöhen können. Die Reichweite im tatsächlichen Fahrbetrieb ist von zahlreichen Faktoren abhängig, wie etwa dem persönlichen Fahrstil, der Bereifung, den Wetter- und Straßenbedingungen, der Streckenbeschaffenheit sowie der Verwendung des Fahrzeugs, der gewählten Sonderausstattung sowie der Beladung des Fahrzeugs.

- 1) Breite mit ausgeklappten Außenspiegeln
- 2) Fahrzeugleergewicht mit 75 kg Fahrer
- 3) Die Zuladung beinhaltet 75 kg für den Fahrer
- 4) Das maximal zulässige Zuggewicht bis 12 % darf nicht überschritten werden
- 5) Elektronisch abgeregelt



CITROËN

IHR CITROEN-PARTNER BERÄT SIE GERNE ÜBER DAS AKTUELLE CITROEN-DIENSTLEISTUNGSPAKET.

Dieser Prospekt dient ausschließlich als unverbindliche Information. Aufgrund international unterschiedlicher Zulassungsbestimmungen können einzelne CITROËN-Modelle in Ausführung und Ausstattung von den hier vorgestellten Fahrzeugen abweichen. Bei allen technischen Leistungsdaten handelt es sich um Werksangaben. Darüber hinaus behält sich CITROËN Konstruktions- und Ausstattungsänderungen an den Produkten ohne vorherige Ankündigung vor. Informieren Sie sich bitte bei Ihrem CITROËN-Partner über das für Österreich gültige CITROËN-Angebot.

CITROËN Österreich Ges.m.b.H.
1220 Wien, Groß Enzersdorferstraße 59-63

Druckfehler vorbehalten. Stand DEZEMBER 2024

nothing
moves us
like Citroën

www.citroen.at