



## PREISE, AUSSTATTUNG UND TECHNIK

# CITROËN ë-C3 & C3



IHR CITROËN PARTNER BERÄT SIE GERNE ÜBER DAS AKTUELLE CITROËN-DIENSTLEISTUNGSPAKET.



nothing  
moves us  
like Citroën

Dieser Prospekt dient ausschließlich als unverbindliche Information. Aufgrund international unterschiedlicher Zulassungsbestimmungen können einzelne CITROËN-Modelle in Ausführung und Ausstattung von den hier vorgestellten Fahrzeugen abweichen. Bei allen technischen Leistungsdaten handelt es sich um Werksangaben. Darüber hinaus behält sich CITROËN Konstruktions- und Ausstattungsänderungen an den Produkten ohne vorherige Ankündigung vor. Informieren Sie sich bitte bei Ihrem CITROËN-Partner über das für Österreich gültige CITROËN-Angebot.

CITROËN Österreich Ges.m.b.H.  
1120 Wien, Schönbrunnerstraße 297

[www.citroen.at](http://www.citroen.at)

	LCDV Code	Leistung kW/PS	Preis exkl. NoVA und 20% Ust. €	CO <sub>2</sub> Emission in g/km <sup>2</sup>	NoVA <sup>3</sup>	Preis inkl. NoVA und 20% Ust. <sup>1</sup> €
<b>YOU</b>						
Turbo 100PS Manuell	1CSCA5EJLKC0A032	73 / 100	14.047,24	125	7%	<b>17.490</b>
Elektro 113PS Urban Range	1CSCA5EZ4FC0A032	83 / 113	19.075,00	0	0%	<b>22.890</b>
Elektro 113PS Standard Range	1CSCA5EZFFC0A032	83 / 113	21.216,67	0	0%	<b>25.460</b>
<b>PLUS</b>						
Turbo 100PS Manuell	1CSCA5HJLKC0A032	73 / 100	17.303,14	127	7%	<b>21.625</b>
Hybrid 110PS Automatik	1CSCA5HJGWC0A032	81 / 110	19.739,99	114	5%	<b>24.325</b>
Elektro 113PS Urban Range	1CSCA5HZ4FC0A032	83 / 113	21.458,33	0	0%	<b>25.750</b>
Elektro 113PS Standard Range	1CSCA5HZFFC0A032	83 / 113	23.466,67	0	0%	<b>28.160</b>
<b>COLLECTION</b>						
Turbo 100PS Manuell	1CSCA5HJLKC0DS32	73 / 100	18.011,80	127	7%	<b>22.525</b>
Hybrid 110PS Automatik	1CSCA5HJGWC0DS32	81 / 110	20.459,99	114	5%	<b>25.225</b>
Elektro 113PS Standard Range	1CSCA5HZFFC0DS32	83 / 113	24.216,67	0	0%	<b>29.060</b>
<b>MAX</b>						
Turbo 100PS Manuell	1CSCA5NJLKC0A032	73 / 100	18.641,72	127	7%	<b>23.325</b>
Hybrid 110PS Automatik	1CSCA5NJGWC0A032	81 / 110	21.099,99	114	5%	<b>26.025</b>
Elektro 113PS Standard Range	1CSCA5NZFFC0A032	83 / 113	24.966,67	0	0%	<b>29.960</b>

1) Preis inkl. NoVA unter Berücksichtigung des NoVA-Abschlags lt. § 6 NoVAG und inkl. 20% USt. Die Berechnung der angeführten Bruttolistenpreise erfolgt immer anhand der Serienausstattung und -bereifung. Bitte beachten Sie, dass Sonderausstattungen die NoVA und somit den Bruttolistenpreis erhöhen können. Detaillierte Informationen zur NoVA erhalten Sie unter <https://www.citroen.at/infocenter/nova.html>. Ihr Citroën Partner informiert Sie gerne.

2) Die hier angegebenen Verbrauchs- und CO<sub>2</sub>-Emissionswerte wurden nach dem WLTP-Testverfahren gemäß VO (EG) Nr. 715/2007 und VO (EU) Nr. 2017/1151 in der jeweils geltenden Fassung ermittelt. Die angegebenen Werte beziehen sich auf ein Fahrzeug in Serienausstattung und sind ausschließlich als Richtwerte zu Vergleichszwecken zu verstehen, die tatsächliche Werte unter Alltagsbedingungen nicht abbilden können. Bitte beachten Sie, dass sich die angegebenen Werte aufgrund unterschiedlicher Spezifikationen oder Sonderausstattungen unterscheiden bzw. erhöhen können. Kraftstoffverbrauch und CO<sub>2</sub>-Emissionen im tatsächlichen Fahrbetrieb sind von zahlreichen Faktoren abhängig, wie etwa dem persönlichen Fahrstil, der Bereifung, den Wetter- und Straßenbedingungen, der Streckenbeschaffenheit sowie der Verwendung des Fahrzeugs, der gewählten Sonderausstattung sowie der Beladung des Fahrzeugs.

3) Normverbrauchsabgabe in % unter Berücksichtigung des NoVA-Abschlags lt. § 6 NoVAG. Die NoVA ist abhängig vom WLTP-Wert der CO<sub>2</sub>-Emissionen in Gramm/km. Bemessungsgrundlage der NoVA ist der Netto-Kaufpreis (inkl. Sonderausstattung) exkl. USt. Die Berechnung der angeführten NoVA basiert auf dem Nettolistenpreis des Fahrzeugs in Serienausstattung und -bereifung. Bitte beachten Sie, dass Sonderausstattungen, die NoVA erhöhen können. Weitere Informationen zur NoVA finden Sie unter <https://www.citroen.at/nova.html>.

## ÜBERSICHT SERIENAUSSTATTUNG

### YOU

- 7,4 kW On-Board Charger, 1-phaisig (nur Elektro 113 Urban Range)
- 11 kW On-Board Charger, 3-phaisig (nur Elektro 113 Standard Range)
- 12-Volt Steckdose in der Mittelkonsole
- 16 Zoll Stahlfelgen mit Radzierkappen PYRITE
- AFIL-Spurassistent
- Aktiver Notbremsassistent (Kamera gesteuert)
- Aufmerksamkeitsassistent
- Außenspiegel elektrisch einstellbar
- Berganfahrassistent
- Citroën Advanced Comfort Federung (nicht für Elektro Urban Range)
- Citroën Head-Up Display
- Coffee Break Alarm
- Dach in Wagenfarbe
- Einparkhilfe hinten
- Elektrische Fensterheber vorne
- Frontairbags, Seitenairbags vorne und Kopfairbags vorne und hinten
- Geschwindigkeitsregler und -begrenzer
- Halogen Rückleuchten mit 3D-Effekt
- Halogen Scheinwerfer mit LED Signatur
- Indirekte Reifendruckkontrolle

- Isofix-Kindersitzbefestigungen hinten (außer Mitte)
- Klimaanlage, manuell
- Mode 3-Ladekabel 3-phaisig, 5 Meter Länge
- Modus „C“ Komfort - Reduzierung der Motorbremse (nur Elektro)
- **My Citroën Play**
  - Smartphone Station
  - Bluetooth®-Freisprecheinrichtung
  - Connect Box (Assistance und Notrufsystem)
  - Lenkradfernbedienung
  - Radio über die MyCitroën App (Internet- & NFC Verbindung notwendig)
  - Homebutton auf dem Amaturenbrett
- Radkastenverbreiterung
- Reifendruckkontrolle
- Reifenpannenset
- Rücksitzbank umklappbar
- Stoff Mica Grey
- USB Type C vorne (aufladbar)
- Verkehrszeichenerkennung

### PLUS

(zusätzlich zu YOU)

- USB Type C vorne (aufladbar/Datenübertragung)
- USB Type C hinten (aufladbar)
- 17 Zoll Stahlfelgen AZURITE
- Außenspiegel elektrisch beheiz- und anklappbar
- Citroën Advanced Comfort Federung
- Dachreling
- Fahrersitz, höhenverstellbar
- Kunstlederlenkrad
- LED Scheinwerfer
- Mittelarmlehne vorne (nur bei MHEV und Elektro Standard Range)
- Parkbremse elektrisch (nur bei MHEV und Elektro Standard Range)
- Regensensor

- Rücksitzbank, mit geteilt (1/3-2/3) umklappbaren Rückenlehnen
- **MyCitroën Play Plus**
  - 10,25"-Touchscreen
  - Digitaler Radioempfang DAB & DAB+
  - Kabelloses Android Auto™ und Apple CarPlay™
  - Lenkradfernbedienung
  - 6 Lautsprecher
- **Ambiente URBAN GREY**
  - Citroën Advanced Comfort® Sitze
  - Stoffbezug
- Unterbodenstoßfänger vorne und hinten

### COLLECTION

(zusätzlich zu PLUS)

- 17 Zoll Leichtmetallfelgen ATACAMITE Schwarz
- **Ambiente COLLECTION**
  - Citroën Advanced Comfort® Sitze
  - Stoff/Kunstleder Blau
- Badge COLLECTION an der Heckklappe

- Color Clips Rot
- Elektrische Fensterheber hinten
- Fußmatten vorne und hinten COLLECTION Design
- Rückfahrkamera
- Stark getönte Heck- und Seitenscheiben

### MAX

(zusätzlich zu PLUS)

- 17 Zoll Leichtmetallfelgen ATACAMITE
- 3D LED Rückleuchten
- **Ambiente METROPOLITAN GREY**
  - Citroën Advanced Comfort® Sitze
  - Stoff-/Kunstlederbezug
- Dach in Schwarz (Dach in Weiß bei Außenfarbe Schwarz oder Blau)
- Elektrische Fensterheber hinten
- Innenspiegel elektrochrom
- Kabellose Smartphoneaufladung

- Klimaautomatik
- **My Citroën Drive Plus**
  - 3D Navigation
  - integrierte Europakarte
- Parkbremse elektrisch
- Regensensor
- Rückfahrkamera mit Top-Rear Vision
- Stark getönte Heck- und Seitenscheiben

## SERIENAUSSTATTUNG

	BEDINGUNG	CODES	YOU	PLUS	COLLECTION	MAX
<b>AUSSENAUSSTATTUNG</b>						
Dach in Wagenfarbe	Bei MAX nicht mit Azur- oder Monte Carlo Blau	JD02	S	S	S	0,00
<b>Dach in Opal Weiß</b> - Serie bei Außenfarbe Schwarz oder Monte Carlo Blau		JD05	-	300,00	-	S
<b>Dach in Perla Nera Schwarz</b> - Serie bei Außenfarbe Rot, Weiß, Grau oder Azur Blau		JD20	-	300,00	300,00	S
Monte Carlo Blau		P07A	0,00	0,00	-	0,00
Banquise Weiß		P0WP	170,00	170,00	0,00	170,00
Mercury Grau Metallic		M0SX	460,00	460,00	460,00	460,00
Perla Nera Schwarz Metallic		M09V	460,00	460,00	460,00	460,00
Azur Blau Metallic		M0RD	460,00	460,00	460,00	460,00
Elixir Rot Metallic		M0VH	625,00	625,00	625,00	625,00
16 Zoll Stahlfelgen mit All-Wetter Reifen		ZIAR	100,00	0,00	-	0,00
Reserverad Vorbereitung	nur für C3	RS19	20,00	20,00	20,00	20,00
Reifenreparatur-Kit mit Pannenspray	nicht mit RS19	LV02	20,00	20,00	20,00	20,00
11 kW On-Board Charger, 3-phasig	Serie bei Elektro 113 Standard Range	LZ04	S / 335,00	S / 335,00	S	S
30 kW DC Charger	Nur für Elektro 113 Urban Range, nicht mit LZ04	4301	420,00	420,00	-	-
100 kW DC Charger	Nur für Elektro 113 Standard Range		S	S	S	S

## SITZBEZÜGE

<b>Stoff Mica Grey</b>		NAFX	S	-	-	-
<b>Polsterungspaket URBAN GREY</b> - Citroën Advanced Comfort® Sitze - Stoffbezug		NBFX	-	S	-	-
<b>Polsterungspaket COLLECTION</b> - Citroën Advanced Comfort® Sitze - Stoff-/Kunstlederbezug Blau		DQFM	-	-	S	-
<b>Polsterungspaket METROPOLITAN GREY</b> - Citroën Advanced Comfort® Sitze - Stoff- /Kunstlederbezug - Winterpaket (für PLUS) - Klimaautomatik (für PLUS)		NHFX	-	920,00	-	S

## OPTIONSPAKETE

<b>Winterpaket</b> - Beheizbare Vordersitze, Lenkrad, Windschutzscheibe - Nebelscheinwerfer		WF25	-	P	-	585,00
---	--	------	---	---	---	--------

# SERIENAUSSTATTUNG

BEDINGUNG      CODES      YOU      PLUS      COLLECTION      MAX

## CONNECTED SERVICES<sup>1</sup>

### Connect One Paket für 10 Jahre inkludiert

- Notruf/Pannruf<sup>2)</sup>
- Fahrzeugstatus und -information inkl. Verlauf
- Privacy Mode (Geolokalisierung)
- e-RemoteControl zur Ladekontrolle (nur Elektro)
- e-RemoteControl zur Vorklimatisierung des Fahrgastraums (nur Elektro & nur mit Klimaautomatik)

S      S      S      S

### Connect Plus Paket für 12 Monate inkludiert

- Car Finder
- eRoutes (nur für Elektro)

-      S      S      S

Alle Preise in € exkl. NoVA und MWSt

1) Gilt bei Erstzulassung. Ohne Connect Box. Konnektivität über das Mobiltelefon nötig. Alle Details auf [www.citroen.at/technologie](http://www.citroen.at/technologie) oder bei Ihrem CITROËN Partner.

2) Die Nutzung des Not- und Pannrufes erfordert einen kostenlosen Vertrag mit der schriftlichen Erklärung des Einverständnisses der Fahrzeuglokalisierung bei der Fahrzeugbestellung und ist abhängig von Netzabdeckung und Verfügbarkeit. Es erfolgt eine umgehende Fahrzeuglokalisierung durch längeres Drücken der SOS-Taste, der Pannruf-Taste oder automatisch nach der Auslösung des Airbags. Der Pannendienst (Citroën Assistance) ist im ersten Jahr kostenlos nach Erstzulassung, danach kostenpflichtig. Informationen zu Citroën Connect unter <https://www.citroen.at/citroen-service/connected-services.html> sowie zur Citroën Assistance unter <https://www.citroen.at/online-kaufen/servicevertraege>. Es gelten die jeweiligen allgemeinen Geschäftsbedingungen.

(S) Serie (O) Option ( - ) Nicht verfügbar (P) Bestandteil eines Optionspaketes

## INNENRAUMAMBIENTE



MICA GREY (YOU)



URBAN GREY (PLUS)



METROPOLITAN GREY (MAX)

### COLLECTION



MY CITROËN PLAY (YOU)



MY CITROËN PLAY PLUS (PLUS)



MY CITROËN DRIVE PLUS (MAX)

### FELGEN



16 Zoll Stahlfelgen  
PYRITE (YOU)





17 Zoll Stahlfelgen AZURITE  
(PLUS)















17 Zoll Leichtmetallfelgen  
ATACAMITE (MAX)

# AUSSENDESIGN

		Dachfarbe		
		Wagenfarbe	Perla Nera Schwarz	Opal Weiß
Außenfarbe		JD02	JD20	JD05
YOU	<b>Monte Carlo Blau</b>	P07A € 0 		
	<b>Banquise Weiß</b>	POWP € 170 		
	<b>Mercury Grau</b>	MOSX € 460 		
	<b>Perla Nera Schwarz</b>	M09V € 460 		
	<b>Azur Blau</b>	MORD € 460 		
	<b>Elixir Rot</b>	MOVH € 625 		











Alle Preise in € exkl. NoVA und MWSt

# AUSSENDESIGN

Außenfarbe		Dachfarbe		
		Wagenfarbe	Perla Nera Schwarz	Opal Weiß
		JD02	JD20	JD05
PLUS	Monte Carlo Blau	P07A	€ 0 	€ 250 
	Banquise Weiß	POWP	€ 170 	€ 320 
	Mercury Grau	M0SX	€ 460 	€ 710 
	Perla Nera Schwarz	M09V	€ 460 	€ 710 
	Azur Blau	M0RD	€ 460 	€ 710 
	Elixir Rot	M0VH	€ 625 	€ 875 


Alle Preise in € exkl. NoVA und MWSt

# AUSSENDESIGN

Außenfarbe		Dachfarbe		
		Wagenfarbe	Perla Nera Schwarz	Opal Weiß
		JD02	JD20	JD05
MAX	Monte Carlo Blau P07A			€ 0 
	Banquise Weiß POWP	€ 170 	€ 170 	
	Mercury Grau M0SX	€ 460 	€ 460 	
	Perla Nera Schwarz M09V	€ 460 		€ 460 
	Azur Blau M0RD		€ 460 	
	Elixir Rot M0VH	€ 625 	€ 625 	

Alle Preise in € exkl. NoVA und MWSt

## ABMESSUNGEN



### ABMESSUNGEN in mm

Länge	4.015
Breite (Außenspiegel eingeklappt/ausgeklappt)	1.755 - 1.813
Höhe (bei Leergewicht)	1.567 - 1.577

### FAHRWERK

Spur vorne (mm)	1.498
Spur hinten (mm)	1.518
Radstand (mm)	2.540

### NUTZRAUM

Sitzplätze	5
Kofferraumvolumen unter der Gepäckraumabdeckung/ Maximal unter der Gepäckraumabdeckung und unter der Abdeckung (ohne Ersatzrad)	310

# TECHNISCHE DATEN

## Turbo 100PS Manuell

### BENZINMOTOR

Zylinder	3
Hubraum (cm <sup>3</sup> )	1199
Nennleistung kW (PS) bei U/min	74 (101) / 5500
max. Drehmoment (Nm) bei U/min	205 / 1750
Abgasnorm	Euro6d-ISC-FCM

### KRAFTÜBERTRAGUNG

Antrieb	Vorderrad
Getriebe	6-Gang-Schaltgetriebe

### GEWICHTE UND ACHSLASTEN

Leergewicht (kg) <sup>1)</sup>	1250
Zuladung (kg) <sup>2)</sup>	370
Zulässiges Gesamtgewicht (kg)	1620
Anhängelast gebremst bis 12 % Steigung (kg) <sup>3)</sup>	600
Anhängelast, ungebremst (kg)	600
Maximales Zuggesamtgewicht bis 12 % Steigung (kg)	2220
Stützlast (kg)	61

### BEREIFUNG

Reifen	205/55 R16 205/50 R17
--------	--------------------------

### FAHRLEISTUNGEN

Höchstgeschwindigkeit (km/h)	160
Beschleunigung 0-100 km/h (Sec.)	10,6

### VERBRAUCHSWERTE WLTP

Kombiniert (l/100km)	5,5 - 5,6
CO <sub>2</sub> -Emission (g/km)	125 - 127
Kraftstoff	Benzin
Tankinhalt ca. (l)	44

Die hier angegebenen Verbrauchs- und CO<sub>2</sub>-Emissionswerte wurden nach dem WLTP-Testverfahren gemäß VO (EG) Nr. 715/2007 und VO (EU) Nr. 2017/1151 in der jeweils geltenden Fassung ermittelt. Die angegebenen Werte beziehen sich auf ein Fahrzeug in Serienausstattung und sind ausschließlich als Richtwerte zu Vergleichszwecken zu verstehen, die tatsächliche Werte unter Alltagsbedingungen nicht abbilden können. Bitte beachten Sie, dass sich die angegebenen Werte aufgrund unterschiedlicher Spezifikationen oder Sonderausstattungen unterscheiden bzw. erhöhen können. Kraftstoffverbrauch und CO<sub>2</sub>-Emissionen im tatsächlichen Fahrbetrieb sind von zahlreichen Faktoren abhängig, wie etwa dem persönlichen Fahrstil, der Bereifung, den Wetter- und Straßenbedingungen, der Streckenbeschaffenheit sowie der Verwendung des Fahrzeugs, der gewählten Sonderausstattung sowie der Beladung des Fahrzeugs.

1) Fahrzeugleergewicht mit 75 kg Fahrer

2) Die Zuladung beinhaltet 75 kg für den Fahrer

3) Das maximal zulässige Zuggewicht bis 12 % darf nicht überschritten werden

## TECHNISCHE DATEN

### Hybrid 110PS Automatik

#### BENZINMOTOR

Zylinder	3
Hubraum (cm <sup>3</sup> )	1199
Nennleistung kW (PS) bei U/min	73 (100) / 5.500
max. Drehmoment (Nm) bei U/min	230 / 1750
Abgasnorm	Euro6d-ISC-FCM

#### HYBRID SYSTEM

Systemleistung max. in kW (PS)	81 (110) / 5.500
Maximales Drehmoment (Nm) bei U/min	230 / 1750

#### KRAFTÜBERTRAGUNG

Antrieb	Vorderrad
Getriebe	6-Gang-Doppelkupplungsgetriebe

#### BATTERIE / LADESYSYSTEM

Typ / Kapazität (kWh)	Lithium-Ionen / 0,89
Spannung	48V

#### GEWICHTE UND ACHSLASTEN

Leergewicht (kg) <sup>1)</sup>	1341
Zuladung (kg) <sup>2)</sup>	409
Zulässiges Gesamtgewicht (kg)	1750
Anhängelast gebremst bis 12 % Steigung (kg) <sup>3)</sup>	600
Anhängelast, ungebremst (kg)	600
Maximales Zuggesamtgewicht bis 12 % Steigung (kg)	2350
Stützlast (kg)	65

#### BEREIFUNG

Reifen	205/55 R16 205/50 R17
--------	--------------------------

#### FAHRLEISTUNGEN

Höchstgeschwindigkeit (km/h)	160
Beschleunigung 0-100 km/h (Sec.)	10,6

#### VERBRAUCHSWERTE WLTP

Kombiniert (l/100km)	5,0 - 5,1
CO <sub>2</sub> -Emission (g/km)	114
Kraftstoff	Benzin
Tankinhalt ca. (l)	44

Die hier angegebenen Verbrauchs- und CO<sub>2</sub>-Emissionswerte wurden nach dem WLTP-Testverfahren gemäß VO (EG) Nr. 715/2007 und VO (EU) Nr. 2017/1151 in der jeweils geltenden Fassung ermittelt. Die angegebenen Werte beziehen sich auf ein Fahrzeug in Serienausstattung und sind ausschließlich als Richtwerte zu Vergleichszwecken zu verstehen, die tatsächliche Werte unter Alltagsbedingungen nicht abbilden können. Bitte beachten Sie, dass sich die angegebenen Werte aufgrund unterschiedlicher Spezifikationen oder Sonderausstattungen unterscheiden bzw. erhöhen können. Kraftstoffverbrauch und CO<sub>2</sub>-Emissionen im tatsächlichen Fahrbetrieb sind von zahlreichen Faktoren abhängig, wie etwa dem persönlichen Fahrstil, der Bereifung, den Wetter- und Straßenbedingungen, der Streckenbeschaffenheit sowie der Verwendung des Fahrzeugs, der gewählten Sonderausstattung sowie der Beladung des Fahrzeugs.

1) Fahrzeugleergewicht mit 75 kg Fahrer

2) Die Zuladung beinhaltet 75 kg für den Fahrer

3) Das maximal zulässige Zuggewicht bis 12 % darf nicht überschritten werden

## TECHNISCHE DATEN

	<b>Elektro 113PS Urban Range</b>	<b>Elektro 113PS Standard Range</b>
<b>ELEKTROMOTOR</b>		
Max. Leistung kW (PS)	83 (113)	
30-Minuten-Leistung in kW (PS) - Dauerleistung	53 (72)	
Max. Drehmoment (Nm)	124	
<b>KRAFTÜBERTRAGUNG</b>		
Getriebe	Automatik-Elektroantrieb mit fester Getriebeübersetzung	
<b>BATTERIE / LADESYSYSTEM</b>		
Typ / Kapazität (kWh) netto (brutto)	Lithium-Ferrophosphat / 29,3 (30,3)	Lithium-Ferrophosphat / 43,8 (44,2)
On Board Charger AC (kW)	7,4 kW 1-phasig (serienmäßig)	11 kW 3-phasig (serienmäßig)
Maximale Ladleistung DC (kW)	100	
Reichweite WLTP (km)	bis zu 212	bis zu 326
Ladedauer Wallbox 1-phasig (AC) 7,4kW, Mode 3 Ladekabel (20-80 %)	ca. 2 Std. 50 Min.	ca. 4 Std. 10 Min.
Ladedauer Wallbox 3-phasig (AC) 11kW, Mode 3 Ladekabel (20-80 %)	ca. 1 Std. 55 Min.	ca. 2 Std. 50 Min.
Ladedauer öffentliche Ladestation (DC) (0-80 %)	ca. 36 Min.	ca. 26 Min.
<b>GEWICHTE UND ACHSLASTEN</b>		
Leergewicht (kg) <sup>1)</sup>	1.338	1.416
Zuladung (kg) <sup>2)</sup>	472	494
Zulässiges Gesamtgewicht (kg)	1.810	1.910
Anhängelast gebremst bis 12 % Steigung (kg) <sup>3)</sup>	0	550
Anhängelast, ungebremst (kg)	0	550
Maximales Zuggesamtgewicht bis 12 % Steigung (kg)	1.810	2.460
Stützlast (kg)		61
<b>BEREIFUNG</b>		
Reifen	205/55 R16 205/50 R17	
<b>FAHRLEISTUNGEN</b>		
Höchstgeschwindigkeit (km/h) <sup>4)</sup>	125	132
Beschleunigung 0-100 km/h (Sec.)	11,6	11,5
<b>VERBRAUCHSWERTE WLTP</b>		
Energieverbrauch gewichtet, kombiniert in kWh/100 km	16,7 - 17,3	16,5 - 17,2
CO <sub>2</sub> -Ausstoß kombiniert (g/km)	0	

Die hier angegebenen Verbrauchs- und CO<sub>2</sub>-Emissionswerte wurden nach dem WLTP-Testverfahren gemäß VO (EG) Nr. 715/2007 und VO (EU) Nr. 2017/1151 in der jeweils geltenden Fassung ermittelt. Die angegebenen Werte beziehen sich auf ein Fahrzeug in Serienausstattung und sind ausschließlich als Richtwerte zu Vergleichszwecken zu verstehen, die tatsächliche Werte unter Alltagsbedingungen nicht abbilden können. Bitte beachten Sie, dass sich die angegebenen Werte aufgrund unterschiedlicher Spezifikationen oder Sonderausstattungen unterscheiden bzw. erhöhen können. Kraftstoffverbrauch und CO<sub>2</sub>-Emissionen im tatsächlichen Fahrbetrieb sind von zahlreichen Faktoren abhängig, wie etwa dem persönlichen Fahrstil, der Bereifung, den Wetter- und Straßenbedingungen, der Streckenbeschaffenheit sowie der Verwendung des Fahrzeugs, der gewählten Sonderausstattung sowie der Beladung des Fahrzeugs.

Die hier angegebenen Reichweitenangaben wurden – falls anwendbar – nach dem WLTP-Testverfahren gemäß VO (EG) Nr. 715/2007 und VO (EU) Nr. 2017/1151 in der jeweils geltenden Fassung ermittelt. Die angegebenen Werte beziehen sich auf ein Fahrzeug in Serienausstattung und sind ausschließlich als Richtwerte zu Vergleichszwecken zu verstehen, die tatsächliche Werte unter Alltagsbedingungen nicht abbilden können. Bitte beachten Sie, dass sich die angegebenen Werte aufgrund unterschiedlicher Spezifikationen oder Sonderausstattungen unterscheiden bzw. erhöhen können. Die Reichweite im tatsächlichen Fahrbetrieb ist von zahlreichen Faktoren abhängig, wie etwa dem persönlichen Fahrstil, der Bereifung, den Wetter- und Straßenbedingungen, der Streckenbeschaffenheit sowie der Verwendung des Fahrzeugs, der gewählten Sonderausstattung sowie der Beladung des Fahrzeugs.

1) Fahrzeugleergewicht mit 75 kg Fahrer

2) Die Zuladung beinhaltet 75 kg für den Fahrer

3) Das maximal zulässige Zuggewicht bis 12 % darf nicht überschritten werden

4) Elektronisch abgeregelt