



PREISE, AUSSTATTUNG UND TECHNIK

CITROËN C4 & ë-C4



IHR CITROËN PARTNER BERÄT SIE GERNE ÜBER DAS AKTUELLE CITROËN-DIENSTLEISTUNGSPAKET.



nothing
moves us
like Citroën

Dieser Prospekt dient ausschließlich als unverbindliche Information. Aufgrund international unterschiedlicher Zulassungsbestimmungen können einzelne CITROËN-Modelle in Ausführung und Ausstattung von den hier vorgestellten Fahrzeugen abweichen. Bei allen technischen Leistungsdaten handelt es sich um Werksangaben. Darüber hinaus behält sich CITROËN Konstruktions- und Ausstattungsänderungen an den Produkten ohne vorherige Ankündigung vor. Informieren Sie sich bitte bei Ihrem CITROËN-Partner über das für Österreich gültige CITROËN-Angebot.

CITROËN Österreich Ges.m.b.H.
1120 Wien, Schönbrunnerstraße 297

www.citroen.at

	LCDV Code	Leistung kW/PS	Preis exkl. NoVA und 20% Ust. €	CO ₂ Emission in g/km ²	NoVA ³	Preis inkl. NoVA und 20% Ust. ¹ €
YOU						
Hybrid 110PS Automatik	1CLEA5HJGWC0A060	81 / 110	23.967,48	108	3%	29.130
Elektro 136PS Automatik	1CLEA5HESFC0A060	100 / 136	29.137,50	0	0%	34.965
PLUS						
Hybrid 145PS Automatik	1CLEA5KJHWC0A060	106 / 145	25.934,95	106	3%	31.550
Elektro 136PS Automatik	1CLEA5KESFC0A060	100 / 136	30.304,16	0	0%	36.365
Elektro 156PS Automatik	1CLEA5KZIFC0A060	115 / 157	32.304,16	0	0%	38.765
COLLECTION						
Hybrid 145PS Automatik	1CLEA5KJHWC0DS60	106 / 145	26.747,95	106	3%	32.550
Elektro 156PS Automatik	1CLEA5KZIFC0DS60	115 / 157	33.137,50	0	0%	39.765
MAX						
Hybrid 145PS Automatik	1CLEA5NJHWC0A060	106 / 145	27.560,97	106	3%	33.550
Elektro 156PS Automatik	1CLEA5NZIFC0A060	115 / 157	33.970,83	0	0%	40.765

1) Preis inkl. NoVA unter Berücksichtigung des NoVA-Abschlags lt. § 6 NoVAG und inkl. 20% USt. Die Berechnung der angeführten Bruttolistenpreise erfolgt immer anhand der Serienausstattung und -bereifung. Bitte beachten Sie, dass Sonderausstattungen die NoVA und somit den Bruttolistenpreis erhöhen können. Detaillierte Informationen zur NoVA erhalten Sie unter <https://www.citroen.at/infocenter/nova.html>. Ihr Citroën Partner informiert Sie gerne.

2) Die hier angegebenen Verbrauchs- und CO₂-Emissionswerte wurden nach dem WLTP-Testverfahren gemäß VO (EG) Nr. 715/2007 und VO (EU) Nr. 2017/1151 in der jeweils geltenden Fassung ermittelt. Die angegebenen Werte beziehen sich auf ein Fahrzeug in Serienausstattung und sind ausschließlich als Richtwerte zu Vergleichszwecken zu verstehen, die tatsächliche Werte unter Alltagsbedingungen nicht abbilden können. Bitte beachten Sie, dass sich die angegebenen Werte aufgrund unterschiedlicher Spezifikationen oder Sonderausstattungen unterscheiden bzw. erhöhen können. Kraftstoffverbrauch und CO₂-Emissionen im tatsächlichen Fahrbetrieb sind von zahlreichen Faktoren abhängig, wie etwa dem persönlichen Fahrstil, der Bereifung, den Wetter- und Straßenbedingungen, der Streckenbeschaffenheit sowie der Verwendung des Fahrzeugs, der gewählten Sonderausstattung sowie der Beladung des Fahrzeugs.

3) Normverbrauchsabgabe in % unter Berücksichtigung des NoVA-Abschlags lt. § 6 NoVAG. Die NoVA ist abhängig vom WLTP-Wert der CO₂-Emissionen in Gramm/km. Bemessungsgrundlage der NoVA ist der Netto-Kaufpreis (inkl. Sonderausstattung) exkl. USt. Die Berechnung der angeführten NoVA basiert auf dem Nettolistenpreis des Fahrzeugs in Serienausstattung und -bereifung. Bitte beachten Sie, dass Sonderausstattungen, die NoVA erhöhen können. Weitere Informationen zur NoVA finden Sie unter <https://www.citroen.at/nova.html>.

ÜBERSICHT SERIENAUSSTATTUNG

YOU

- 16 Zoll Stahlfelgen STEEL&STYLE Radzierkappen
- 5,5" Digitales Kombiinstrument
- 1 USB-C Anschluss vorne (Laden & Datenübertragung)
- 2 zusätzliche USB-A Anschlüsse (nur Laden)
(1 x vorne, 1 x hinten)
- ABS, EBV, ESP und ASR
- Akustischer Fußgängerwarner (AVAS) (nur Elektro)
- Audio-System mit MP3-Funktion, mit 6 Lautsprechern
- Außenspiegel elektrisch einstell- und beheizbar
- Berganfahrassistent
- Bluetooth®-Freisprecheinrichtung
- **Citroën Connect DAB Radio**
 - 10 Zoll SD Touchscreen
 - Digitaler Radioempfang DAB & DAB+ (Digital Audio Broadcasting)
 - Mirror Screen mit Apple CarPlay™ und Android Auto™
- Citroën Connect Box
 - Notruf- und Assistance System
- Color Clips Schwarz
- Dach in Wagenfarbe
- Dekor am Stoßfänger in Lion Grau
- Einparkhilfe hinten
- Elektrische Fensterheber vorne und hinten mit Komfortschaltung
- Fahr-Modi zur Auswahl:
„Eco“, „Normal“, „Sport“ (nur Elektro)
- Fahrer- und Beifahrersitz in der Höhe verstellbar

- Farbclips Schwarz
- Front-, Kopf- und Seitenairbags
- **Innenraum Meanwhile Schwarz**
 - Stoffsitze in Schwarz
- Isofix-Kindersitzbefestigungen hinten (außer Mitte)
- Klimaautomatik (2-Zonen)
- LED Scheinwerfer und Tagfahrlicht
- Lenkrad mit Spaltleder bezogen
- Lenkrad in der Höhe und Länge verstellbar
- Mittelkonsole mit Armlehne und Ablagefach
- On-Board-Charger 11 kW – 3-phasig (nur Elektro)
- Parkbremse elektrisch
- Regensensor
- Reifendruckkontrollsystem
- Reifenpannenset
- Rücksitzbank teilbar 1/3 zu 2/3
- **Sicherheitspaket:**
 - Aktiver Notbremsassistent (Kamera gesteuert)
 - Aufmerksamkeitsassistent mit Kamera
 - Coffee Break Alarm
 - Geschwindigkeitsregler und -begrenzer
 - Kollisionswarner
 - Spurhalte-Assistent
 - Verkehrszeichenerkennung
- Türgriffe Schwarz glänzend
- Wärmepumpe (nur Elektro)

PLUS

(zusätzlich zu YOU)

- 18 Zoll Stahlfelgen AEROTECH Radzierkappen
- Außenspiegel elektrisch anklappbar
- Fahrersitz mit verstellbarer Lendenwirbelstütze
- Türgriffe in Wagenfarbe
- Rückfahrkamera

- **Innenraum URBAN GREY**
 - Stoff Hello Schwarz/Kunstleder in Grau
 - Citroën Advanced Comfort Sitze
 - Tasche an den Vordersitzrücken
 - Beheizbare Vordersitze

ÜBERSICHT SERIENAUSSTATTUNG

COLLECTION

(zusätzlich zu PLUS)

- 18 Zoll Leichtmetallfelgen AMBER schwarz
- 7 Zoll Digitales-Kombiinstrument
- Farbclips Rot
- Dach in Schwarz
- Fernlichtassistent
- Fußsteppich vorne und hinten COLLECTION
- Proximity Keyless Entry&Start

- **My Citroën Drive Plus**
 - 3D Navigationssystem
 - Integrierte Europakarte
 - 10 Zoll HD Touchscreen
- Rückfahrkamera mit Top-Rear Vision
- Stark getönte Heck- und Seitenscheiben

MAX

(zusätzlich zu PLUS)

- 18 Zoll Leichtmetallfelgen AMBER glanzgedreht
- 7 Zoll Digitales-Kombiinstrument
- Farbclips Gold
- **Drive Assist Paket**
 - Adaptiver Geschwindigkeitsregler Stop&Go
 - Aktiver Notbremsassistent (Kamera & Sensor gesteuert)
 - Erweiterte Verkehrszeichenerkennung
 - Toter-Winkel Assistent
- Einparkhilfe vorne
- Fernlichtassistent
- Innenrückspiegel elektrochrom
- **Innenraum METROPOLITAN GREY**
 - Citroën Advanced Comfort Sitze
 - Tasche an den Vordersitzrücken
 - Mittelarmlehne hinten und Skiklappe

- Proximity Keyless Entry&Start
- Lederlenkrad
- **My Citroën Drive Plus**
 - 3D Navigationssystem
 - Integrierte Europakarte
 - 10 Zoll HD Touchscreen
- Rückfahrkamera mit Top-Rear Vision und seitliche Parksensoren
- Stark getönte Heck- und Seitenscheiben
- Welcome Light
- Kofferraumboden in Höhe verstellbar

SERIENAUSSTATTUNG

BEDINGUNG CODES YOU PLUS COLLECTION MAX

AUSSENAUSSTATTUNG

Dach in Schwarz	Nicht mit Außenfarbe Schwarz oder Blau	JD20	-	250,00	S	250,00
Glasschiebedach, elektrisch		TC07	-	-	-	900,00
Okenit-Weiß Metallic		M0SU	S	S	S	S
Mercury-Grau Metallic		M0SX	500,00	500,00	500,00	500,00
Eclipse Blau Metallic		M06L	500,00	500,00	500,00	500,00
Perla-Nera-Schwarz Metallic		M09V	500,00	500,00	500,00	500,00
Manhattan Grün		P0EM	500,00	500,00	-	500,00
Elixir-Rot Metallic		M5VH	650,00	650,00	-	650,00
18 Zoll Leichtmetallfelgen AMBER glanzgedreht		ZHRW	-	-	S	100,00

OPTIONSPAKETE

Techno Paket

- Kabellose Smartphoneaufladung - Querverkehrwarner - 360 Grad Rundumsicht - Highway Driver Assist - Nebelscheinwerfer mit statischem Abbiegelicht		J6JW	-	-	-	290,00
--	--	------	---	---	---	--------

Winterpaket

- Beheizbare Windschutzscheibe - Beheizbares Lenkrad (Nur MAX) - Nebelscheinwerfer mit statischem Abbiegelicht		LW02	-	420,00	420,00	600,00
--	--	------	---	--------	--------	--------

My Citroën Drive Plus

- 10 Zoll HD Touchscreen - 7 Zoll Digitales-Kombiinstrument - 3D-Navigationssystem - Digitaler Radioempfang DAB & DAB+ (Digital Audio Broadcasting) - Integrierte Europakarte - Mirror Screen mit Apple CarPlay™ und Android Auto™		ZJDW	-	550,00	S	S
---	--	------	---	--------	---	---

SERIENAUSSTATTUNG

BEDINGUNG CODES YOU PLUS COLLECTION MAX

SITZBEZÜGE

Innenraum MEANWHILE Schwarz - Stoffsitze Schwarz		S0FY	S	-	-	-
Innenraum URBAN GREY - Citroën Advanced Comfort Sitze - Stoff Hello Schwarz/Kunstleder Grau - Tasche an Vordersitzrücken		DQAB	-	S	-	-
Innenraum URBAN BLUE - Citroën Advanced Comfort Sitze - Kunstleder Isabella Blue/Stoff Peacock Blue - Tasche an Vordersitzrücken		DQFM	-	-	S	-
Innenraum METROPOLITAN GREY - Citroën Advanced Comfort Sitze - Kunstleder Schwarz/Grau - Mittelarmlehne hinten und Skiklappe - Tasche an Vordersitzrücken		DTAB	-	-	-	S
Innenraum HYPE GREY - Citroën Advanced Comfort Sitze - Alcantara-/Kunstlederbezug in Grau - Mittelarmlehne hinten und Skiklappe - Fahrersitz mit elektrischer Höhenverstellung und manueller Längeneinstellung - Fahrer- und Beifahrersitz mit elektrischer Lendenwirbelstütze und Massagefunktion - Fußmatten - Tasche an Vordersitzrücken		2AFT	-	-	-	1000,00

SERIENAUSSTATTUNG

BEDINGUNG CODES YOU PLUS COLLECTION MAX

CONNECTED SERVICES¹

Connect One Paket für 10 Jahre inkludiert

- Notruf/Pannruf²⁾
- Privacy Mode (Geolokalisierung)
- Over The Air Software Update
- Fahrzeugstatus und -information inkl. Verlauf
- Citroen e-Coaching (nur Elektro)
- e-Remote Control (nur Elektro nur mit Klimaautomatik)
- Free2move Charge (nur Elektro/PHEV)
- Spiele

S S S S

Connect Plus Paket für 12 Monate inkludiert³⁾

- Remote Control
- My Trip Report
- Car Finder
- ChatGPT
- Over the Air Karten Updates
- Geofencing passive
- Live Navigation (Wetterinfos, Speedcam, POI Suche, Tankstellen & Kraftstoffpreise, Öffentliche Ladestationen & Preise, Parkplatzsuche)
- Route an Navi senden
- e-Routes by Free2move Charge (nur für Elektro)
- Apple CarPlay® and Android Auto™

S S S S

Alle Preise in € exkl. NoVA und MWSt

1) Gilt bei Erstzulassung. Ohne Connect Box. Konnektivität über das Mobiltelefon nötig. Alle Details auf www.citroen.at/technologie oder bei Ihrem CITROËN Partner.

2) Die Nutzung des Not- und Pannrufes erfordert einen kostenlosen Vertrag mit der schriftlichen Erklärung des Einverständnisses der Fahrzeuglokalisierung bei der Fahrzeugbestellung und ist abhängig von Netzabdeckung und Verfügbarkeit. Es erfolgt eine umgehende Fahrzeuglokalisierung durch längeres Drücken der SOS-Taste, der Pannruf-Taste oder automatisch nach der Auslösung des Airbags. Der Pannendienst (Citroën Assistance) ist im ersten Jahr kostenlos nach Erstzulassung, danach kostenpflichtig. Informationen zu Citroën Connect unter <https://www.citroen.at/citroen-service/connected-services.html> sowie zur Citroën Assistance unter <https://www.citroen.at/wartung/citroen-assistance.html>. Es gelten die jeweiligen allgemeinen Geschäftsbedingungen.

3) Die Speedcam ist nicht in allen europäischen Ländern erlaubt! Holen Sie vor Reisen ins Ausland die notwendigen Informationen über die Ziel- und Transitländer Ihrer Reiseroute ein!

(S) Serie (O) Option (-) Nicht verfügbar (P) Bestandteil eines Optionspaketes

INNENRAUMAMBIENTE




STOFF MEANWHILE SCHWARZ (YOU)



INNENRAUM URBAN GREY (PLUS&COLLECTION)



INNENRAUM METROPOLITAN GREY (MAX)



INNENRAUM HYPE GREY (MAX)

FELGEN



16 Zoll Stahlfelgen STEEL&STYLE









18 Zoll Stahlfelgen AREOTECH



18 Zoll Leichtmetallfelgen AMBER

AUSSENDESIGN

Außenfarbe		Dachfarbe		
		Wagenfarbe JD02	Perla Nera Schwarz JD20	
YOU	Okenit Weiß	M0SU	€ 0 	
	Mercury Grau	M0SX	€ 500 	
	Eclipse Blau	M06L	€ 500 	
	Perla Nera Schwarz	M09V	€ 500 	
	Manhattan Grün	POEM	€ 500 	
	Elixir Rot	M5VH	€ 650 	

Alle Preise in € exkl. NoVA und MWSt

AUSSENDESIGN

Außenfarbe		Dachfarbe		
		Wagenfarbe	Perla Nera Schwarz	
		JD02	JD20	
PLUS	Okenit Weiß	M0SU	€ 0	€ 250
	Mercury Grau	M0SX	€ 500	€ 750
	Eclipse Blau	M06L	€ 500	
	Perla Nera Schwarz	M09V	€ 500	
	Manhattan Grün	POEM	€ 500	€ 750
	Elixir Rot	M5VH	€ 650	€ 900


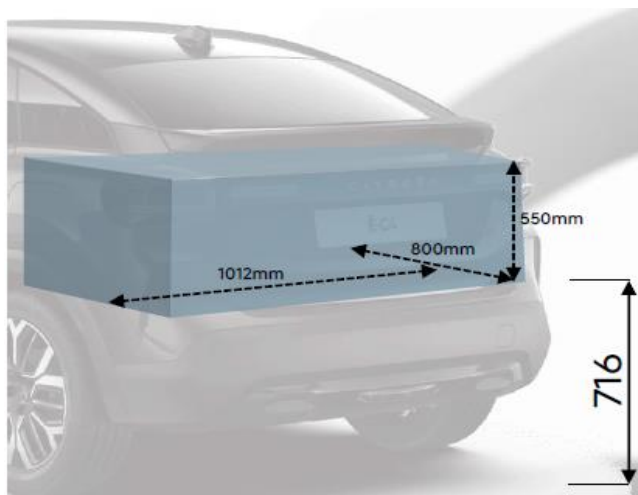

Alle Preise in € exkl. NoVA und MWSt

AUSSENDESIGN

Außenfarbe		Dachfarbe		
		Wagenfarbe	Perla Nera Schwarz	
		JD02	JD20	
MAX	Okenit Weiß	M0SU	€ 0	€ 250
	Mercury Grau	M0SX	€ 500	€ 750
	Eclipse Blau	M06L	€ 500	
	Perla Nera Schwarz	M09V	€ 500	
	Manhattan Grün	POEM	€ 500	€ 750
	Elixir Rot	M5VH	€ 650	€ 900

Alle Preise in € exkl. NoVA und MWSt

ABMESSUNGEN



Maße in mm

Spiegel ausgeklappt - Spiegel eingeklappt - ohne Spiegel

ABMESSUNGEN in mm

Länge	4.350
Breite (Außenspiegel eingeklappt/ausgeklappt)	1834 - 2032
Höhe (bei Leergewicht)	1520 - 1525

FAHRWERK

Spur vorne (mm)	1545 - 1560
Spur hinten (mm)	1545 - 1560
Radstand (mm)	2670

NUTZRAUM

Sitzplätze	5
Kofferraumvolumen unter der Gepäckraumabdeckung/ Maximal unter der Gepäckraumabdeckung und unter der Abdeckung (ohne Ersatzrad)	380
Max Kofferraumvolumen (bei umgeklappter Rückbank bis zur 1. Sitzreihe und Dachhimmel)	1250

TECHNISCHE DATEN

	Hybrid 110PS Automatik	Hybrid 145PS Automatik
BENZINMOTOR		
Zylinder	3	3
Hubraum (cm ³)	1199	1199
Nennleistung kW (PS) bei U/min	74 (101) / 5500	100 (136) / 5500
max. Drehmoment (Nm) bei U/min	205 / 1750	230 / 1750
Abgasnorm	Euro6d-ISC-FCM	Euro6d-ISC-FCM
HYBRIDSYSTEM		
Systemleistung in kW (PS)	81 (110)	106 (145)
Maximales Drehmoment in Nm bei U/min	205 / 1750	230 / 1750
KRAFTÜBERTRAGUNG		
Antrieb	Vorderrad	
Getriebe	Doppelkupplungs- getriebe	Doppelkupplungs- getriebe
BATTERIE / LADESYSTEM		
Typ / Kapazität (kWh)	Lithium-Ionen / 0,89	Lithium-Ionen / 0,89
Spannung	48V	48V
GEWICHTE UND ACHSLASTEN		
Leergewicht (kg) ¹⁾	1439	1439
Zuladung (kg) ²⁾	366	366
Zulässiges Gesamtgewicht (kg)	1805	1805
Anhängelast gebremst bis 12 % Steigung (kg) ³⁾	1000	1000
Anhängelast, ungebremst (kg)	700	700
Maximales Zuggesamtgewicht bis 12 % Steigung (kg)	2805	2805
Stützlast		
BEREIFUNG		
Reifengröße (je nach Version)	215/55 R16 195/60 R18	
FAHRLEISTUNGEN		
Höchstgeschwindigkeit (km/h)	191	210
Beschleunigung 0-100 km/h (Sec.)	10,7	8
VERBRAUCHSWERTE WLTP		
Kombiniert (l/100km)	4,8	4,7
CO ₂ -Emission (g/km)	108	106
Kraftstoff	Benzin	
Tankinhalt ca. (l)	44	50

Die hier angegebenen Verbrauchs- und CO₂-Emissionswerte wurden nach dem WLTP-Testverfahren gemäß VO (EG) Nr. 715/2007 und VO (EU) Nr. 2017/1151 in der jeweils geltenden Fassung ermittelt. Die angegebenen Werte beziehen sich auf ein Fahrzeug in Serienausstattung und sind ausschließlich als Richtwerte zu Vergleichszwecken zu verstehen, die tatsächliche Werte unter Alltagsbedingungen nicht abbilden können. Bitte beachten Sie, dass sich die angegebenen Werte aufgrund unterschiedlicher Spezifikationen oder Sonderausstattungen unterscheiden bzw. erhöhen können. Kraftstoffverbrauch und CO₂-Emissionen im tatsächlichen Fahrbetrieb sind von zahlreichen Faktoren abhängig, wie etwa dem persönlichen Fahrstil, der Bereifung, den Wetter- und Straßenbedingungen, der Streckenbeschaffenheit sowie der Verwendung des Fahrzeugs, der gewählten Sonderausstattung sowie der Beladung des Fahrzeugs.

1) Fahrzeugleergewicht mit 75 kg Fahrer

2) Die Zuladung beinhaltet 75 kg für den Fahrer

3) Das maximal zulässige Zuggewicht bis 12 % darf nicht überschritten werden

TECHNISCHE DATEN

	Elektro 136PS Automatik	Elektro 156PS Automatik
ELEKTROMOTOR		
Max. Nutzleistung kW (PS)	100 (136)	115 (156)
30-Minuten-Leistung in kW (PS)	57 (77)	62 (84)
Max. Drehmoment (Nm)	260	270
KRAFTÜBERTRAGUNG		
Getriebe	Automatik-Elektroantrieb mit fester Getriebeübersetzung	
BATTERIE / LADESYSYSTEM		
Typ / Kapazität (kWh)	Lithium-Ionen / 50	Lithium-Ionen / 54
On Board Charger AC (kW)	11 kW 3-phasig (serienmäßig)	
Maximale Ladeleistung DC (kW)	100	
Reichweite WLTP (km)	bis zu 354	bis zu 416
Ladedauer AC, 11-kW-Wallbox, 3-phasig (0-100 %)	ca. 5 Std.	ca. 5 Std. und 30 Min.
Ladedauer DC, 100-kW-öffentliche Ladestation (0-80 %)	ca. 30 Min.	ca. 35 Min.
GEWICHTE UND ACHSLASTEN		
Leergewicht minimal – maximal (kg) ¹⁾	1636 – 1714	1636 – 1714
Zuladung minimal – maximal (kg) ²⁾	381 – 459	381 – 459
Zulässiges Gesamtgewicht (kg)	2020	2020
Stützlast		
BEREIFUNG		
Reifen	195/60 R18 96H	
FAHRLEISTUNGEN		
Höchstgeschwindigkeit (km/h) ³⁾	150	150
Beschleunigung 0-100 km/h (Sec.)	10,8	10,1
VERBRAUCHSWERTE WLTP		
Energieverbrauch gewichtet, kombiniert in kWh/100 km	15,3 - 15,5	14,9 - 15
CO ₂ -Ausstoß kombiniert (g/km)	0	

Die hier angegebenen Verbrauchs- und CO₂-Emissionswerte wurden nach dem WLTP-Testverfahren gemäß VO (EG) Nr. 715/2007 und VO (EU) Nr. 2017/1151 in der jeweils geltenden Fassung ermittelt. Die angegebenen Werte beziehen sich auf ein Fahrzeug in Serienausstattung und sind ausschließlich als Richtwerte zu Vergleichszwecken zu verstehen, die tatsächliche Werte unter Alltagsbedingungen nicht abbilden können. Bitte beachten Sie, dass sich die angegebenen Werte aufgrund unterschiedlicher Spezifikationen oder Sonderausstattungen unterscheiden bzw. erhöhen können. Kraftstoffverbrauch und CO₂-Emissionen im tatsächlichen Fahrbetrieb sind von zahlreichen Faktoren abhängig, wie etwa dem persönlichen Fahrstil, der Bereifung, den Wetter- und Straßenbedingungen, der Streckenbeschaffenheit sowie der Verwendung des Fahrzeugs, der gewählten Sonderausstattung sowie der Beladung des Fahrzeugs.

Die hier angegebenen Reichweitenangaben wurden – falls anwendbar - nach dem WLTP-Testverfahren gemäß VO (EG) Nr. 715/2007 und VO (EU) Nr. 2017/1151 in der jeweils geltenden Fassung ermittelt. Die angegebenen Werte beziehen sich auf ein Fahrzeug in Serienausstattung und sind ausschließlich als Richtwerte zu Vergleichszwecken zu verstehen, die tatsächliche Werte unter Alltagsbedingungen nicht abbilden können. Bitte beachten Sie, dass sich die angegebenen Werte aufgrund unterschiedlicher Spezifikationen oder Sonderausstattungen unterscheiden bzw. erhöhen können. Die Reichweite im tatsächlichen Fahrbetrieb ist von zahlreichen Faktoren abhängig, wie etwa dem persönlichen Fahrstil, der Bereifung, den Wetter- und Straßenbedingungen, der Streckenbeschaffenheit sowie der Verwendung des Fahrzeugs, der gewählten Sonderausstattung sowie der Beladung des Fahrzeugs.

1) Fahrzeugleergewicht mit 75 kg Fahrer

2) Die Zuladung beinhaltet 75 kg für den Fahrer

3) Elektronisch abgeregelt