



CITROËN

PREISE, AUSSTATTUNG UND TECHNIK

CITROËN C4 X & ë-C4 X



IHR CITROËN PARTNER BERÄT SIE GERNE ÜBER DAS AKTUELLE CITROËN-DIENSTLEISTUNGSPAKET.



nothing
moves us
like **Citroën**

Dieser Prospekt dient ausschließlich als unverbindliche Information. Aufgrund international unterschiedlicher Zulassungsbestimmungen können einzelne CITROËN-Modelle in Ausführung und Ausstattung von den hier vorgestellten Fahrzeugen abweichen. Bei allen technischen Leistungsdaten handelt es sich um Werksangaben. Darüber hinaus behält sich CITROËN Konstruktions- und Ausstattungsänderungen an den Produkten ohne vorherige Ankündigung vor. Informieren Sie sich bitte bei Ihrem CITROËN-Partner über das für Österreich gültige CITROËN-Angebot.

CITROËN Österreich Ges.m.b.H.
1120 Wien, Schönbrunnerstraße 297

www.citroen.at

	LCDV Code	Leistung kW/PS	Preis exkl. NoVA und 20% Ust. €	CO ₂ Emission in g/km ²	NoVA ³	Preis inkl. NoVA und 20% Ust. ¹ €
YOU						
Hybrid 145PS Automatik	1CLPA4HJHWC0A060	106 / 145	25.975,60	106	3%	31.600
Elektro 136PS Automatik	1CLPA4HESFC0A060	100 / 136	29.895,83	0	0%	35.875
PLUS						
Hybrid 145PS Automatik	1CLPA4KJHWC0A060	106 / 145	26.788,61	106	3%	32.600
Elektro 136PS Automatik	1CLPA4KESFC0A060	100 / 136	30.937,50	0	0%	37.125
Elektro 156PS Automatik	1CLPA4KZIFC0A060	115 / 157	32.937,50	0	0%	39.525
MAX						
Hybrid 145PS Automatik	1CLPA4NJHWC0A060	106 / 145	28.414,63	106	3%	34.600
Elektro 156PS Automatik	1CLPA4NZIFC0A060	115 / 157	34.604,17	0	0%	41.525

1) Preis inkl. NoVA unter Berücksichtigung des NoVA-Abschlags lt. § 6 NoVAG und inkl. 20% USt. Die Berechnung der angeführten Bruttolistenpreise erfolgt immer anhand der Serienausstattung und -bereifung. Bitte beachten Sie, dass Sonderausstattungen die NoVA und somit den Bruttolistenpreis erhöhen können. Detaillierte Informationen zur NoVA erhalten Sie unter <https://www.citroen.at/infocenter/nova.html>. Ihr Citroën Partner informiert Sie gerne.

2) Die hier angegebenen Verbrauchs- und CO₂-Emissionswerte wurden nach dem WLTP-Testverfahren gemäß VO (EG) Nr. 715/2007 und VO (EU) Nr. 2017/1151 in der jeweils geltenden Fassung ermittelt. Die angegebenen Werte beziehen sich auf ein Fahrzeug in Serienausstattung und sind ausschließlich als Richtwerte zu Vergleichszwecken zu verstehen, die tatsächliche Werte unter Alltagsbedingungen nicht abbilden können. Bitte beachten Sie, dass sich die angegebenen Werte aufgrund unterschiedlicher Spezifikationen oder Sonderausstattungen unterscheiden bzw. erhöhen können. Kraftstoffverbrauch und CO₂-Emissionen im tatsächlichen Fahrbetrieb sind von zahlreichen Faktoren abhängig, wie etwa dem persönlichen Fahrstil, der Bereifung, den Wetter- und Straßenbedingungen, der Streckenbeschaffenheit sowie der Verwendung des Fahrzeugs, der gewählten Sonderausstattung sowie der Beladung des Fahrzeugs.

3) Normverbrauchsabgabe in % unter Berücksichtigung des NoVA-Abschlags lt. § 6 NoVAG. Die NoVA ist abhängig vom WLTP-Wert der CO₂-Emissionen in Gramm/km. Bemessungsgrundlage der NoVA ist der Netto-Kaufpreis (inkl. Sonderausstattung) exkl. USt. Die Berechnung der angeführten NoVA basiert auf dem Nettolistenpreis des Fahrzeugs in Serienausstattung und -bereifung. Bitte beachten Sie, dass Sonderausstattungen, die NoVA erhöhen können. Weitere Informationen zur NoVA finden Sie unter <https://www.citroen.at/nova.html>.

ÜBERSICHT SERIENAUSSTATTUNG

YOU

- 16 Zoll Stahlfelgen STEEL&STYLE Radzierkappen
- 5,5" Digitales Kombiinstrument
- 1 USB-C Anschluss vorne (Laden & Datenübertragung)
- 2 zusätzliche USB-A Anschlüsse (nur Laden)
(1 x vorne, 1 x hinten)
- ABS, EBV, ESP und ASR
- Akustischer Fußgängerwarner (AVAS) (nur Elektro)
- Audio-System mit MP3-Funktion, mit 6 Lautsprechern
- Außenspiegel elektrisch einstell- und beheizbar
- Berganfahrassistent
- Bluetooth®-Freisprecheinrichtung
- **Citroën Connect DAB Radio**
 - 10 Zoll SD Touchscreen
 - Digitaler Radioempfang DAB & DAB+ (Digital Audio Broadcasting)
 - Mirror Screen mit Apple CarPlay™ und Android Auto™
- Citroën Connect Box
 - Notruf- und Assistance System
- Color Clips Schwarz
- Dach in Wagenfarbe
- Dekor am Stoßfänger in Lion Grau
- Einparkhilfe hinten
- Elektrische Fensterheber vorne und hinten mit Komfortschaltung
- Fahr-Modi zur Auswahl:
„Eco“, „Normal“, „Sport“ (nur Elektro)
- Fahrer- und Beifahrersitz in der Höhe verstellbar

- Farbclips Schwarz
- Front-, Kopf- und Seitenairbags
- **Innenraum Meanwhile Schwarz**
 - Stoffsitze in Schwarz
- Isofix-Kindersitzbefestigungen hinten (außer Mitte)
- Klimaautomatik (2-Zonen)
- LED Scheinwerfer und Tagfahrlicht
- Lenkrad mit Spaltleder bezogen
- Lenkrad in der Höhe und Länge verstellbar
- Mittelkonsole mit Armlehne und Ablagefach
- On-Board-Charger 11 kW – 3-phasig (nur Elektro)
- Parkbremse elektrisch
- Regensensor
- Reifendruckkontrollsystem
- Reifenpannenset
- Rücksitzbank teilbar 1/3 zu 2/3
- **Sicherheitspaket:**
 - Aktiver Notbremsassistent (Kamera gesteuert)
 - Aufmerksamkeitsassistent
 - Coffee Break Alarm
 - Geschwindigkeitsregler und -begrenzer
 - Kollisionswarner
 - Spurhalte-Assistent
 - Verkehrszeichenerkennung
- Türgriffe Schwarz glänzend
- Wärmepumpe (nur Elektro)

PLUS

(zusätzlich zu YOU)

- 18 Zoll Stahlfelgen AEROTECH Radzierkappen
- Außenspiegel elektrisch anklappbar
- Fahrersitz mit verstellbarer Lendenwirbelstütze
- Türgriffe in Wagenfarbe
- Rückfahrkamera

- **Innenraum URBAN GREY**
 - Stoff Hello Schwarz/Kunstleder in Grau
 - Citroën Advanced Comfort Sitze
 - Tasche an den Vordersitzrücken
 - Beheizbare Vordersitze

ÜBERSICHT SERIENAUSSTATTUNG

MAX

(zusätzlich zu PLUS)

- 18 Zoll Leichtmetallfelgen AMBER glanzgedreht
 - 7 Zoll Digitales-Kombiinstrument
 - Color Clips Gold
 - **Drive Assist Paket**
 - Adaptiver Geschwindigkeitsregler Stop&Go (nur bei Elektro oder Automatik)
 - Aktiver Notbremsassistent (Kamera & Sensor gesteuert)
 - Erweiterte Verkehrszeichenerkennung
 - Toter-Winkel Assistent
 - Einparkhilfe vorne
 - Fernlichtassistent
 - Innenrückspiegel elektrochrom
- **Innenraum METROPOLITAN GREY**
 - Citroën Advanced Comfort Sitze
 - Tasche an den Vordersitzrücken
 - Mittelarmlehne hinten und Skiklappe
 - Kofferraumboden in Höhe verstellbar
 - Lederlenkrad
 - **My Citroën Drive Plus**
 - 3D Navigationssystem
 - Integrierte Europakarte
 - 10 Zoll HD Touchscreen
 - Proximity Keyless Entry&Start
 - Rückfahrkamera mit Top-Rear Vision und seitliche Parksensoren
 - Stark getönte Heck- und Seitenscheiben
 - Welcome Light

SERIENAUSSTATTUNG

BEDINGUNG CODES YOU PLUS MAX

AUSSENAUSSTATTUNG

Dach in Schwarz	Nicht mit Außenfarbe Schwarz oder Blau	JD20	-	250,00	250,00
Glasschiebedach, elektrisch		TC07	-	-	900,00
Okenit-Weiß Metallic		M0SU	S	S	S
Mercury-Grau Metallic		M0SX	500,00	500,00	500,00
Eclipse Blau Metallic		M06L	500,00	500,00	500,00
Perla-Nera-Schwarz Metallic		M09V	500,00	500,00	500,00
Manhattan Grün		POEM	500,00	500,00	500,00
Elixir-Rot Metallic		M5VH	650,00	650,00	650,00
18 Zoll Leichtmetallfelgen AMBER glanzgedreht		ZHRW	-	-	100,00

OPTIONSPAKETE

Techno Paket

- Kabellose Smartphoneaufladung
- Querverkehrwarner
- 360 Grad Rundumsicht
- Highway Driver Assist
- Nebelscheinwerfer mit statischem Abbiegelicht

J6JW

-

-

290,00

Winterpaket

- Beheizbare Windschutzscheibe
- Beheizbares Lenkrad (Nur MAX)
- Nebelscheinwerfer mit statischem Abbiegelicht

LW02

-

420,00

600,00

My Citroën Drive Plus

- 10 Zoll HD Touchscreen
- 7 Zoll Digitales-Kombiinstrument
- 3D-Navigationssystem
- Digitaler Radioempfang DAB & DAB+ (Digital Audio Broadcasting)
- Integrierte Europakarte
- Mirror Screen mit Apple CarPlay™ und Android Auto™

ZJDW

-

550,00

S

SERIENAUSSTATTUNG

BEDINGUNG CODES YOU PLUS MAX

SITZBEZÜGE

Innenraum MEANWHILE Schwarz - Stoffsitze Schwarz		SOFY	S	-	-
Innenraum URBAN GREY - Citroën Advanced Comfort Sitze - Stoff Hello Schwarz/Kunstleder Grau - Tasche an Vordersitzrücken		DQAB	-	S	-
Innenraum METROPOLITAN GREY - Citroën Advanced Comfort Sitze - Kunstleder Schwarz/Grau - Mittelarmlehne hinten und Skiklappe - Tasche an Vordersitzrücken		DTAB	-	-	S
Innenraum HYPE GREY - Citroën Advanced Comfort Sitze - Alcantara-/Kunstlederbezug in Grau - Fahrersitz mit elektrischer Höhenverstellung und manueller Längeneinstellung - Fahrer- und Beifahrersitz mit elektrischer Lendenwirbelstütze und Massagefunktion - Fußmatten - Tasche an Vordersitzrücken		2AFT	-	-	1000,00

SERIENAUSSTATTUNG

BEDINGUNG CODES YOU PLUS MAX

CONNECTED SERVICES¹

Connect One Paket für 10 Jahre inkludiert

- Notruf/Pannruf²⁾
- Privacy Mode (Geolokalisierung)
- Over The Air Software Update
- Fahrzeugstatus und -information inkl. Verlauf
- Citroen e-Coaching (nur Elektro)
- e-Remote Control (nur Elektro nur mit Klimaautomatik)
- Free2move Charge (nur Elektro/PHEV)
- Spiele

S

S

S

Connect Plus Paket für 12 Monate inkludiert³⁾

- Remote Control
- My Trip Report
- Car Finder
- ChatGPT
- Over the Air Karten Updates
- Geofencing passive
- Live Navigation (Wetterinfos, Speedcam, POI Suche, Tankstellen & Kraftstoffpreise, Öffentliche Ladestationen & Preise, Parkplatzsuche)
- Route an Navi senden
- e-Routes by Free2move Charge (nur für Elektro)
- Apple CarPlay® and Android Auto™

S

S

S

Alle Preise in € exkl. NoVA und MWSt

1) Gilt bei Erstzulassung. Ohne Connect Box. Konnektivität über das Mobiltelefon nötig. Alle Details auf www.citroen.at/technologie oder bei Ihrem CITROËN Partner.

2) Die Nutzung des Not- und Pannrufes erfordert einen kostenlosen Vertrag mit der schriftlichen Erklärung des Einverständnisses der Fahrzeuglokalisierung bei der Fahrzeugbestellung und ist abhängig von Netzabdeckung und Verfügbarkeit. Es erfolgt eine umgehende Fahrzeuglokalisierung durch längeres Drücken der SOS-Taste, der Pannruf-Taste oder automatisch nach der Auslösung des Airbags. Der Pannendienst (Citroën Assistance) ist im ersten Jahr kostenlos nach Erstzulassung, danach kostenpflichtig. Informationen zu Citroën Connect unter <https://www.citroen.at/citroen-service/connected-services.html> sowie zur Citroën Assistance unter <https://www.citroen.at/wartung/citroen-assistance.html>. Es gelten die jeweiligen allgemeinen Geschäftsbedingungen.

3) Die Speedcam ist nicht in allen europäischen Ländern erlaubt! Holen Sie vor Reisen ins Ausland die notwendigen Informationen über die Ziel- und Transitländer Ihrer Reiseroute ein!

(S) Serie (O) Option (-) Nicht verfügbar (P) Bestandteil eines Optionspaketes

INNENRAUMAMBIENTE



STOFF MEANWHILE SCHWARZ (YOU)



INNENRAUM METROPOLITAN GREY (PLUS)



INNENRAUM URBAN GREY (MAX)



INNENRAUM HYPE GREY (MAX)

FELGEN



16 Zoll Stahlfelgen STEEL&STYLE









18 Zoll Stahlfelgen AREOTECH



18 Zoll Leichtmetallfelgen AMBER

AUSSENDESIGN

Außenfarbe		Dachfarbe		
		Wagenfarbe	Perla Nera Schwarz	
		JD02	JD20	
YOU	Okenit Weiß	M0SU	€ 0 	
	Mercury Grau	M0SX	€ 500 	
	Eclipse Blau	M06L	€ 500 	
	Perla Nera Schwarz	M09V	€ 500 	
	Manhattan Grün	POEM	€ 500 	
	Elixir Rot	M5VH	€ 650 	

Alle Preise in € exkl. NoVA und MWSt

AUSSENDESIGN

Außenfarbe		Dachfarbe		
		Wagenfarbe	Perla Nera Schwarz	
		JD02	JD20	
PLUS	Okenit Weiß	M0SU	€ 0	€ 250
	Mercury Grau	M0SX	€ 500	€ 750
	Eclipse Blau	M06L	€ 500	
	Perla Nera Schwarz	M09V	€ 500	
	Manhattan Grün	POEM	€ 500	€ 750
	Elixir Rot	M5VH	€ 650	€ 900

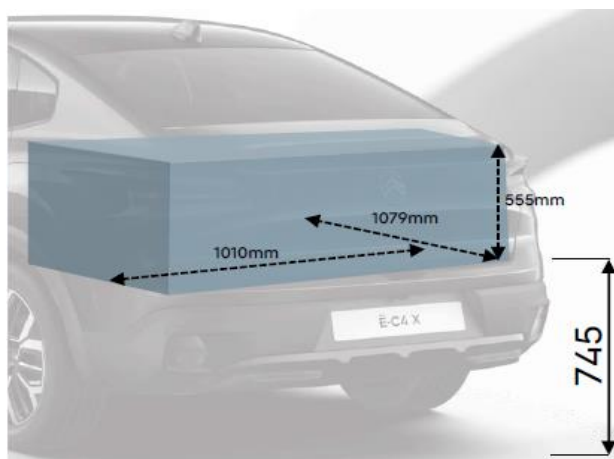
Alle Preise in € exkl. NoVA und MWSt

AUSSENDESIGN

Außenfarbe		Dachfarbe		
		Wagenfarbe	Perla Nera Schwarz	
		JD02	JD20	
MAX	Okenit Weiß	M0SU	€ 0	€ 250
	Mercury Grau	M0SX	€ 500	€ 750
	Eclipse Blau	M06L	€ 500	
	Perla Nera Schwarz	M09V	€ 500	
	Manhattan Grün	POEM	€ 500	€ 750
	Elixir Rot	M5VH	€ 650	€ 900

Alle Preise in € exkl. NoVA und MWSt

ABMESSUNGEN



Maße in mm

Spiegel ausgeklappt - Spiegel eingeklappt - ohne Spiegel

ABMESSUNGEN in mm

Länge	4.580
Breite (Außenspiegel eingeklappt/ausgeklappt)	1834 - 2032
Höhe (bei Leergewicht)	1520 - 1525

FAHRWERK

Spur vorne (mm)	1545 - 1560
Spur hinten (mm)	1545 - 1560
Radstand (mm)	2670

NUTZRAUM

Sitzplätze	5
Kofferraumvolumen unter der Gepäckraumabdeckung/ Maximal unter der Gepäckraumabdeckung und unter der Abdeckung (ohne Ersatzrad)	510
Max Kofferraumvolumen (bei umgeklappter Rückbank bis zur 1. Sitzreihe und Dachhimmel)	1360

TECHNISCHE DATEN

Hybrid 145PS Automatik

BENZINMOTOR

Zylinder	3
Hubraum (cm ³)	1199
Nennleistung kW (PS) bei U/min	100 (136) / 5500
max. Drehmoment (Nm) bei U/min	230 / 1750
Abgasnorm	Euro6d-ISC-FCM

HYBRIDSYSTEM

Systemleistung in kW (PS)	106 (145)
Maximales Drehmoment in Nm bei U/min	230 / 1750

KRAFTÜBERTRAGUNG

Antrieb	Vorderrad
Getriebe	Doppelkupplungs-getriebe

BATTERIE / LADESYSYSTEM

Typ / Kapazität (kWh)	Lithium-Ionen / 0,89
Spannung	48V

GEWICHTE UND ACHSLASTEN

Leergewicht (kg) ¹⁾	1411 - 1474
Zuladung (kg) ²⁾	401 - 464
Zulässiges Gesamtgewicht (kg)	1800
Anhängelast gebremst bis 12 % Steigung (kg) ³⁾	1100
Anhängelast, ungebremst (kg)	705
Maximales Zuggesamtgewicht bis 12 % Steigung (kg)	2900
Stützlast	

BEREIFUNG

Reifengröße (je nach Version)	215/55 R16 195/60 R18
-------------------------------	--------------------------

FAHRLEISTUNGEN

Höchstgeschwindigkeit (km/h)	206
Beschleunigung 0-100 km/h (Sec.)	8,1

VERBRAUCHSWERTE WLTP

Kombiniert (l/100km)	4,7
CO ₂ -Emission (g/km)	106
Kraftstoff	Benzin
Tankinhalt ca. (l)	50

Die hier angegebenen Verbrauchs- und CO₂-Emissionswerte wurden nach dem WLTP-Testverfahren gemäß VO (EG) Nr. 715/2007 und VO (EU) Nr. 2017/1151 in der jeweils geltenden Fassung ermittelt. Die angegebenen Werte beziehen sich auf ein Fahrzeug in Serienausstattung und sind ausschließlich als Richtwerte zu Vergleichszwecken zu verstehen, die tatsächliche Werte unter Alltagsbedingungen nicht abbilden können. Bitte beachten Sie, dass sich die angegebenen Werte aufgrund unterschiedlicher Spezifikationen oder Sonderausstattungen unterscheiden bzw. erhöhen können. Kraftstoffverbrauch und CO₂-Emissionen im tatsächlichen Fahrbetrieb sind von zahlreichen Faktoren abhängig, wie etwa dem persönlichen Fahrstil, der Bereifung, den Wetter- und Straßenbedingungen, der Streckenbeschaffenheit sowie der Verwendung des Fahrzeugs, der gewählten Sonderausstattung sowie der Beladung des Fahrzeugs.

1) Fahrzeugleergewicht mit 75 kg Fahrer

2) Die Zuladung beinhaltet 75 kg für den Fahrer

3) Das maximal zulässige Zuggewicht bis 12 % darf nicht überschritten werden

TECHNISCHE DATEN

	Elektro 136PS Automatik	Elektro 156PS Automatik
ELEKTROMOTOR		
Max. Nutzleistung kW (PS)	100 (136)	115 (156)
30-Minuten-Leistung in kW (PS)	57 (77)	62 (84)
Max. Drehmoment (Nm)	260	270
KRAFTÜBERTRAGUNG		
Getriebe	Automatik-Elektroantrieb mit fester Getriebeübersetzung	
BATTERIE / LADESYSYSTEM		
Typ / Kapazität (kWh)	Lithium-Ionen / 50	Lithium-Ionen / 54
On Board Charger AC (kW)	11 kW 3-phasig (serienmäßig)	
Maximale Ladeleistung DC (kW)	100	
Reichweite WLTP (km)	bis zu 360	bis zu 427
Ladedauer AC, 11-kW-Wallbox, 3-phasig (0-100 %)	ca. 5 Std.	ca. 5 Std. und 30 Min.
Ladedauer DC, 100-kW-öffentliche Ladestation (0-80 %)	ca. 30 Min.	ca. 35 Min.
GEWICHTE UND ACHSLASTEN		
Leergewicht minimal – maximal (kg) ¹⁾	1659 - 1734	1659 - 1734
Zuladung minimal – maximal (kg) ²⁾	381 - 456	381 - 456
Zulässiges Gesamtgewicht (kg)	2040	2040
Stützlast		
BEREIFUNG		
Reifen	215/55 R16 195/60 R18	
FAHRLEISTUNGEN		
Höchstgeschwindigkeit (km/h) ³⁾	150	150
Beschleunigung 0-100 km/h (Sec.)	10,8	10,1
VERBRAUCHSWERTE WLTP		
Energieverbrauch gewichtet, kombiniert in kWh/100 km	15	14,5 - 14,6
CO ₂ -Ausstoß kombiniert (g/km)	0	

Die hier angegebenen Verbrauchs- und CO₂-Emissionswerte wurden nach dem WLTP-Testverfahren gemäß VO (EG) Nr. 715/2007 und VO (EU) Nr. 2017/1151 in der jeweils geltenden Fassung ermittelt. Die angegebenen Werte beziehen sich auf ein Fahrzeug in Serienausstattung und sind ausschließlich als Richtwerte zu Vergleichszwecken zu verstehen, die tatsächliche Werte unter Alltagsbedingungen nicht abbilden können. Bitte beachten Sie, dass sich die angegebenen Werte aufgrund unterschiedlicher Spezifikationen oder Sonderausstattungen unterscheiden bzw. erhöhen können. Kraftstoffverbrauch und CO₂-Emissionen im tatsächlichen Fahrbetrieb sind von zahlreichen Faktoren abhängig, wie etwa dem persönlichen Fahrstil, der Bereifung, den Wetter- und Straßenbedingungen, der Streckenbeschaffenheit sowie der Verwendung des Fahrzeugs, der gewählten Sonderausstattung sowie der Beladung des Fahrzeugs.

Die hier angegebenen Reichweitenangaben wurden – falls anwendbar – nach dem WLTP-Testverfahren gemäß VO (EG) Nr. 715/2007 und VO (EU) Nr. 2017/1151 in der jeweils geltenden Fassung ermittelt. Die angegebenen Werte beziehen sich auf ein Fahrzeug in Serienausstattung und sind ausschließlich als Richtwerte zu Vergleichszwecken zu verstehen, die tatsächliche Werte unter Alltagsbedingungen nicht abbilden können. Bitte beachten Sie, dass sich die angegebenen Werte aufgrund unterschiedlicher Spezifikationen oder Sonderausstattungen unterscheiden bzw. erhöhen können. Die Reichweite im tatsächlichen Fahrbetrieb ist von zahlreichen Faktoren abhängig, wie etwa dem persönlichen Fahrstil, der Bereifung, den Wetter- und Straßenbedingungen, der Streckenbeschaffenheit sowie der Verwendung des Fahrzeugs, der gewählten Sonderausstattung sowie der Beladung des Fahrzeugs.

1) Fahrzeugleergewicht mit 75 kg Fahrer

2) Die Zuladung beinhaltet 75 kg für den Fahrer

3) Elektronisch abgeregelt