



PREISE, AUSSTATTUNG UND TECHNIK

CITROËN ë-BERLINGO und BERLINGO



IHR CITROËN PARTNER BERÄT SIE GERNE ÜBER DAS AKTUELLE CITROËN-DIENSTLEISTUNGSPAKET.



nothing
moves us
like Citroën

Dieser Prospekt dient ausschließlich als unverbindliche Information. Aufgrund international unterschiedlicher Zulassungsbestimmungen können einzelne CITROËN-Modelle in Ausführung und Ausstattung von den hier vorgestellten Fahrzeugen abweichen. Bei allen technischen Leistungsdaten handelt es sich um Werksangaben. Darüber hinaus behält sich CITROËN Konstruktions- und Ausstattungsänderungen an den Produkten ohne vorherige Ankündigung vor. Informieren Sie sich bitte bei Ihrem CITROËN-Partner über das für Österreich gültige CITROËN-Angebot.

CITROËN Österreich Ges.m.b.H.
1120 Wien, Schönbrunnerstraße 297

www.citroen.at

INHALT



CITROËN BERLINGO & Ë-BERLINGO

Das Design des Citroën Berlingo & ë-Berlingo ist robust, wertig und innovativ. Modern und vielseitig, ist er in 2 Längen erhältlich: die Standardversion M ist 4,40 m lang und die XL-Version hat eine Länge von 4,75 m. Die beiden Karosserieformen bieten Platz für 5 oder wahlweise 7 Personen.

PREISE

ÜBERBLICK AUSSTATTUNGSNIVEAUS

SERIENAUSSTATTUNG

OPTIONEN & OPTIONSPAKETE

POLSTERUNG & KAROSSERIEFARBEN

TECHNISCHE DATEN

KOFFERRAUMVOLUMEN

ABMESSUNGEN

Seite

3

4

5-7

8-9

10

11

12

13

| | | LCDV Code | Leistung kW/PS | Preis exkl. NoVA und 20% USt € | CO ₂ Emission in g/km ¹ | NoVA | Preis inkl. NoVA und 20% USt ² € |
|--------------------------|--------------------------------|------------------|-------------------|-----------------------------------------|--------------------------------------------------|------|------------------------------------------------------|
| Ë-BERLINGO | | | | | | | |
| LÄNGE M (4,40 m) | | | | | | | |
| PLUS | Batterie 50 kWh | 1CK9AFSZIFB0A0B2 | 100 / 136 | 32.691,67 | 0 | 0% | 39.230 |
| MAX | Batterie 50 kWh | 1CK9AFVZIFB0A0B2 | 100 / 136 | 34.650,00 | 0 | 0% | 41.580 |
| LÄNGE XL (4,75 m) | | | | | | | |
| PLUS | Batterie 50 kWh | 1CK9CLSZIFB0A0B2 | 100 / 136 | 33.525,00 | 0 | 0% | 40.230 |
| MAX | Batterie 50 kWh | 1CK9CLVZIFB0A0B2 | 100 / 136 | 35.483,33 | 0 | 0% | 42.580 |
| BERLINGO | | | | | | | |
| LÄNGE M (4,40 m) | | | | | | | |
| PLUS | Turbo 110 S&S 6-Gang-Manuell | 1CK9AFSHUKB0A0B2 | 81 / 110 | 21.284,62 | 142 | 10% | 27.320 |
| PLUS | BlueHDi 100 S&S 6-Gang-Manuell | 1CK9AFSP6KB0A0B2 | 75 / 102 | 22.007,75 | 138 | 9% | 28.040 |
| MAX | BlueHDi 100 S&S 6-Gang-Manuell | 1CK9AFVP6KB0A0B2 | 75 / 102 | 23.623,08 | 140 | 10% | 30.360 |
| MAX | BlueHDi 130 S&S 6-Gang-Manuell | 1CK9AFVP4KB0A0B2 | 96 / 131 | 24.641,22 | 145 | 11% | 31.930 |
| LÄNGE XL (4,75 m) | | | | | | | |
| PLUS | BlueHDi 100 S&S 6-Gang-Manuell | 1CK9CLSP6KB0A0B2 | 75 / 102 | 22.607,69 | 142 | 10% | 29.040 |
| PLUS | BlueHDi 130 S&S 6-Gang-Manuell | 1CK9CLSP4KB0A0B2 | 96 / 131 | 23.633,59 | 147 | 11% | 30.610 |
| MAX | BlueHDi 130 S&S 6-Gang-Manuell | 1CK9CLVP4KB0A0B2 | 96 / 131 | 25.404,58 | 148 | 11% | 32.930 |

¹ Die hier angegebenen Verbrauchs- und CO₂-Emissionswerte wurden nach dem WLTP-Testverfahren gemäß VO (EG) Nr. 715/2007 und VO (EU) Nr. 2017/1151 in der jeweils geltenden Fassung ermittelt. Die angegebenen Werte beziehen sich auf ein Fahrzeug in Serienausstattung und sind ausschließlich als Richtwerte zu Vergleichszwecken zu verstehen, die tatsächliche Werte unter Alltagsbedingungen nicht abbilden können. Bitte beachten Sie, dass sich die angegebenen Werte aufgrund unterschiedlicher Spezifikationen oder Sonderausstattungen unterscheiden bzw. erhöhen können. Kraftstoffverbrauch und CO₂-Emissionen im tatsächlichen Fahrbetrieb sind von zahlreichen Faktoren abhängig, wie etwa dem persönlichen Fahrstil, der Bereifung, den Wetter- und Straßenbedingungen, der Streckenbeschaffenheit sowie der Verwendung des Fahrzeugs, der gewählten Sonderausstattung sowie der Beladung des Fahrzeugs.

² Preis inkl. NoVA unter Berücksichtigung des NoVA-Abschlags lt. § 6 NoVAG und inkl. 20% USt. Die Berechnung der angeführten Bruttolistenpreise erfolgt immer anhand der Serienausstattung und -bereifung. Bitte beachten Sie, dass Sonderausstattungen die NoVA und somit den Bruttolistenpreis erhöhen können. Detaillierte Informationen zur NoVA erhalten Sie unter <https://www.citroen.at/infocenter/nova.html>. Ihr Citroën Partner informiert Sie gerne.

BERLINGO & E-BERLINGO - SERIENAUSSTATTUNG

PLUS

- Vorbereitung Dachträger
- Heckklappe mit Heckscheibenheizung und -wischer
- Aufklappbare Fenster in Reihe 2 und feststehende Fenster in Reihe 3
- 1 manuelle Schiebetür rechts (Länge M) oder
2 manuelle Schiebetüren rechts und links (Länge XL)
- Verkleidung der Schiebetürrführungsschienen in schwarz
- Einparkhilfe hinten akustisch
- Kindersicherung für die Schiebetüren, manuell
- Außenspiegel elektrisch einstell- und beheizbar
- Multifunktionslenkrad
- **My Citroën Play:**
10" HD-Touchscreen, digitaler Radioempfang mit DAB & DAB+, kabellos Android Auto™ und Apple CarPlay™ (Wifi-Spiegelung), Bluetooth®-Freisprecheinrichtung, Lenkradfernbedienung, 1 USB-C Slot (Ladung und Datenübertragung) und 1 USB-C-Slot (Ladung), digitales Kombiinstrument (monochrom)
- 2 Lautsprecher
- Elektrisch absenkbares Fenster in Reihe 1
- Manuelle Klimaanlage
- Reihe 2: 1/3 – 2/3 geteilte Sitzbank, flach umklappbar, mit verstärkten Rückenlehnen und ISOFIX-Halterung
- 16" Stahlfelgen mit Radzierkappen "TONGARIRO"
- Außenspiegelgehäuse und Türgriffe in schwarz glänzend
- Berganfahrhilfe, ESP, ABS und EBV
- Citroën Connect Box (Notruf- und Assistance System)
- 6 Airbags (Front-, Seitenairbags vorne und Kopfairbags vorne/hinten)
- Zentralverriegelung
- **Sicherheitspaket:**
 - Coffee Break Alarm
 - Spurhalte-Assistent
 - Verkehrsschilderkennung und Geschwindigkeitsempfehlung
 - Active Safety Brake mit Kollisionswarner
 - Geschwindigkeitsbegrenzer und -regler
 - Fernlichtassistent
 - Fahreraufmerksamkeitsassistent mit Kamera
- LED-Scheinwerfer mit LED-Tagfahrlicht
- Innenrückspiegel manuell abblendbar
- Visibility Paket (Licht- und Regensensor)
- Magic Wash: Frontscheibenwischer mit integrierten Wischerdüsen
- 12 Volt Anschluss vorne am Armaturenbrett
- Ablagefach unterhalb der Windschutzscheibe
- Kofferraumabdeckung (Länge M) oder Kofferraumrollo (Länge XL)
- 4 Befestigungsringe am Kofferraumboden
- Bordcomputer
- Sonnenblende mit beleuchteten Spiegel für Fahrer
- Fahrersitz mit Armlehne und Lendenwirbelstütze, einstellbar in Längsrichtung, Höhe, Lehnenneigung, Staufach unter dem Sitz
- Beifahrersitz mit Armlehne, verstärkter Rückenlehne, flach umklappbar
- Klappstühle an den Rückenlehnen der Vordersitze
- Wärmepumpe (nur ë-Berlingo)
- On Board Charger (11 kW, 3-phasig) (nur ë-Berlingo)
- Mode 3 Ladekabel (22 kW, 3-phasig, 6 Meter Länge) (nur ë-Berlingo)
- Indirekte Reifendruckkontrolle

MAX

(zusätzlich zu PLUS)

- Dachträger in schwarz glänzend
- Heckklappe mit separat zu öffnender Heckscheibe
- Stark getönte Seitenscheiben und Heckscheibe (Reihe 2 + 3)
- Absenkbares Fenster in Reihe 2 und feststehende Fenster in Reihe 3
- 2 manuelle Schiebetüren rechts und links (Länge M und XL)
- Verkleidung der Schiebetürrführungsschienen in Wagenfarbe lackiert
- Rückfahrkamera 180° Rundumsicht
- Kindersicherung für die Schiebetüren, elektrisch
- Außenspiegel elektrisch einstell-, beheiz- und einklappbar
- Multifunktionslenkrad mit Leder überzogen
- **My Citroën Play Plus:**
10" HD-Touchscreen, digitaler Radioempfang mit DAB & DAB+, kabellos oder per Kabel Android Auto™ und Apple CarPlay™ (Wifi-Spiegelung), Bluetooth®-Freisprecheinrichtung, Lenkradfernbedienung, 1 USB-C Slot (Ladung und Datenübertragung) und 1 USB-C-Slot (Ladung), digitales Kombiinstrument (farbig)
- 4 Lautsprecher
- Elektrisch absenkbares Fenster in Reihe 2
- Automatische Zweizonen-Klimaautomatik
- Reihe 2: 3 Einzelsitze, flach umklappbar, mit verstärkten Rückenlehnen und Isofix-Halterung
- 16" Leichtmetallfelgen "STARLIT"


BERLINGO & Ë-BERLINGO - SERIENAUSSTATTUNG

| | PLUS | MAX |
|------------------------------------------------------------------------------------------------------------------------------------------------------------------------|------|-----|
| AUSSENAUSSTATTUNG | | |
| Außenspiegelgehäuse in schwarz glänzend | S | S |
| Türgriffe in schwarz glänzend | S | S |
| Vorbereitung Dachträger | S | - |
| Dachträger in schwarz glänzend | P | S |
| Heckklappe mit Heckscheibenheizung und -wischer | S | S |
| Heckklappe mit separat zu öffnender Heckscheibe | P | S |
| Stark getönte Seitenscheiben und Heckscheibe (Reihe 2 + 3) | P | S |
| 1 manuelle Schiebetür rechts mit aufklappbaren Fenster in Reihe 2 und feststehenden Fenster in Reihe 3 (Länge M) | S | - |
| 2 manuelle Schiebetüre rechts und links mit aufklappbaren Fenster in Reihe 2 und feststehenden Fenster in Reihe 3 (Serie bei Länge XL) | S | - |
| 2 manuelle Schiebetüre rechts und links mit absenkbaeren Fenster in Reihe 2 und feststehenden Fenster in Reihe 3 (Serie bei Länge XL) | P | S |
| Verkleidung der Schiebetüführungsschienen in schwarz | S | - |
| Verkleidung der Schiebetüführungsschienen in Wagenfarbe lackiert | P | S |
| Seitenschutzleisten Airbump® in schwarz und teilweise weiß | S | S |
| Farbakzente um die Nebelscheinwerfer in weiß | S | S |
| SICHERHEIT | | |
| Frontairbags auf der Fahrer- und Beifahrerseite (auf der Beifahrerseite deaktivierbar), Seitenairbags auf der Fahrer- und Beifahrerseite, Kopfairbags vorne und hinten | S | S |
| ISOFIX-Halterung in den 3 Sitzplätzen in der 2.Sitzreihe | S | S |
| Kindersicherung für die Schiebetüren, manuell | S | - |
| Kindersicherung für die Schiebetüren, elektrisch | - | S |
| Zentralverriegelung (1 Schlüssel mit drei Druckknöpfen, 1 mechanischer Schlüssel) | S | S |
| 3-Punkt-Sicherheitsgurte in Reihe 1 und 2 mit zusätzlicher Gurtstraffern und Gurtkraftbegrenzung | S | S |
| FAHRERASSISTENZSYSTEME | | |
| Berganfahrhilfe | S | S |
| ESP (Elektronisches Stabilitätsprogramm), ABS (Antiblockiersystem) + EBV (Elektronische Bremskraftverteilung) | S | S |
| Elektrische Parkbremse | S | S |
| Einparkhilfe hinten akustisch | S | S |
| Rückfahrkamera 180° Rundumsicht | O | S |
| <u>Sicherheitspaket:</u> | | |
| Aktiver Notbremsassistent (Active Safety Brake) mit Kollisionswarner | S | S |
| Coffee Break Alarm | S | S |
| Geschwindigkeitsbegrenzer und -regler (Tempomat) | S | S |
| Fernlichtassistent | S | S |
| Spurhalte-Assistent | S | S |
| Verkehrsschilderkennung für Geschwindigkeitsbegrenzungen und -empfehlung | S | S |
| Fahreraufmerksamkeitsassistent mit Kamera | S | S |
| LICHT & SICHT | | |
| Außenspiegel elektrisch einstell- und beheizbar | S | - |
| Außenspiegel elektrisch einstell-, beheiz- und einklappbar | P | S |
| LED-Scheinwerfer mit LED-Tagfahrlicht | S | S |
| Nebelscheinwerfer | S | S |
| Innenrückspiegel manuell abblendbar | S | S |
| Visibility Paket (Dachablage, Licht- und Regensensor) | S | S |
| Magic Wash: Frontscheibenwischer mit integrierten Wischerdüsen | S | S |

BERLINGO & Ë-BERLINGO - SERIENAUSSTATTUNG

| | PLUS | MAX |
|---------------------------------------------------------------------------------------------------------------------------------------------------------------------------------------------------------------------------------------------------------------------------------------------------------------------------------------------------------------------|-------|-----|
| INNENAUSSTATTUNG & KOMFORTAUSSTATTUNG | | |
| 4 Befestigungsringe am Kofferraumboden | S | S |
| 12 Volt Anschluss vorne am Armaturenbrett | S | S |
| Ablagefach unterhalb der Windschutzscheibe | S | S |
| Elektrisch absenkbares Fenster in Reihe 1 | S | S |
| Elektrisch absenkbares Fenster in Reihe 2 | P | S |
| Kofferraumbeleuchtung (5 Watt) | S | S |
| Kofferraumabdeckung in zwei Positionen montierbar (für Länge M) | S | S |
| Kofferraumrollo (für Länge XL) | S | S |
| Manuelle Klimaanlage | S | - |
| Automatische Zweizonen-Klimaautomatik | - | S |
| Multifunktionslenkrad in Höhe und Reichweite einstellbar | S | - |
| Multifunktions-Lederlenkrad in Höhe und Reichweite einstellbar | P | S |
| Sonnenblende für Fahrer und Beifahrer mit Kartenhalter | S | S |
| Sonnenblende mit beleuchteten Spiegel für Fahrer | S | S |
| Türgriffe innen und Lüftungsschlitze in Chrom | S | S |
| AUDIO & BEDIENUNGSELEMENTE | | |
| My Citroën Play: 10" HD-Touchscreen, digitaler Radioempfang mit DAB & DAB+, kabellos Android Auto™ und Apple CarPlay™ (Wifi-Spiegelung), Bluetooth®-Freisprecheinrichtung, Lenkradfernbedienung, 1 USB-C Slot (Ladung und Datenübertragung) und 1 USB-C-Slot (Ladung), digitales Kombiinstrument (monochrom) | S | - |
| My Citroën Play Plus: 10" HD-Touchscreen, digitaler Radioempfang mit DAB & DAB+, kabellos oder per Kabel Android Auto™ und Apple CarPlay™ (Wifi-Spiegelung), Bluetooth®-Freisprecheinrichtung, Lenkradfernbedienung, 1 USB-C Slot (Ladung und Datenübertragung) und 1 USB-C-Slot (Ladung), digitales Kombiinstrument (farbig) | P | S |
| My Citroën Drive: 10" HD-Bildschirm, digitaler Radioempfang DAB & DAB+, kabellos oder per Kabel Android Auto™ und Apple CarPlay™ (Wifi-Spiegelung), Bluetooth®-Freisprecheinrichtung, Lenkradbedienung, 1 USB-C Slot (Ladung und Datenübertragung), 1 USB-C-Slot (Ladung), digitales Kombiinstrument (farbig), 3D-Navigationssystem, integrierte Europakarte | O | O |
| Bordcomputer | S | S |
| Citroën Connect Box (Notruf- und Assistance System) | S | S |
| 2 Lautsprecher | S | - |
| 4 Lautsprecher | - | S |
| Kurze Antenne (200 mm) AM/FM | S | S |
| POLSTERUNG & FARBE | | |
| Polsterung Stoff Metropolitan Grey | S | S |
| Karosseriefarbe Kaolin Weiß | S | S |
| SITZE | | |
| Reihe 1: Fahrersitz einstellbar in Längsrichtung, Höhe, Lehnenneigung und mit Armlehne, manueller Lendenwirbelstütze, Staufach unter dem Fahrersitz | S | S |
| Reihe 1: Beifahrersitz mit Armlehne, verstärkter Rückenlehne, flach umklappbar | S | S |
| Reihe 1: Kopfstützen in Höhe einstellbar für Fahrer- und Beifahrersitz | S | S |
| Reihe 2: 1/3 – 2/3 geteilte Sitzbank, flach umklappbar, mit verstärkten Rückenlehnen und ISOFIX-Halterung | S | - |
| Reihe 2: 3 Einzelsitze, flach umklappbar, mit verstärkten Rückenlehnen und Isofix-Halterung | O / P | S |
| Reihe 2: Klapptische an den Rückenlehnen der Vordersitze | S | S |
| Reihe 2: Kopfstützen versenkbar für Sitze in Reihe 2 und 3 | S | S |

BERLINGO & È-BERLINGO - SERIENAUSSTATTUNG

| | PLUS | MAX |
|---------------------------------------------------------------------------------------------------------|------|-----|
| ELEKTROVERSION  | | |
| Wärmepumpe | S | S |
| On Board Charger (11 kW, 3-phasig) | S | S |
| e-Toggle | S | S |
| Mode 3 Ladekabel (22 kW, 3-phasig, 6 Meter Länge) | S | S |
| Vehicle-to-Load Funktion | S | S |
| REIFEN & FELGEN | | |
| Pannenset | S | S |
| 16" Stahlfelgen mit Radzierkappen "TONGARIRO" | S | - |
| 16" Leichtmetallfelgen "STARLIT" | P | S |
| 17" Leichtmetallfelgen "TOPAZ" | - | P |
| Indirekte Reifendruckkontrolle | S | S |



TONGARIRO
16"



STARLIT
16"



TOPAZ
17"

CONNECTED SERVICES¹

Connect One Paket für 10 Jahre inkludiert

- Notruf
- Pannensruf
- Telemaintenance

S

S

Connect Plus Paket für 12 Monate inkludiert²

- Real Time Traffic by TomTom Services & Speedcam by TomTom Services (nur in Verb. mit Citroën Connect Nav)
- Remote Control
- E-Remote Control
- Free2Move eSolutions

S

S

¹ Gilt ab Erstzulassung. Alle Details auf www.citroen.at/technologie oder bei Ihrem CITROËN Partner.

² Die Speedcam ist nicht in allen europäischen Ländern erlaubt! Holen Sie vor Reisen ins Ausland die notwendigen Informationen über die Ziel- und Transitländer Ihrer Reiseroute ein!

(S) Serie (O) Option (-) Nicht verfügbar (P) Bestandteil eines Optionspaketes

BERLINGO & E-BERLINGO - OPTIONEN

| | BEDINGUNG | CODE | PLUS | MAX |
|--------------------------------------------------------------------------------------------------------------------------------------------------------------------------------------------------------------------------------------------------------------------------------------------------------------------------------------------------------------------|--------------------------------------------------------------|------|--------------------------------|-----|
| EINZELOPTIONEN | | | | |
| Metallic Lackierung | | OMM0 | 350 | 350 |
| Elektrische Vorbereitung Anhängerkupplung | nicht iVm 7 Sitzler (AN01) | AQ11 | 208 | 208 |
| Reihe 2: 3 Einzelsitze , flach umklappbar, mit verstärkten Rückenlehnen und Isofix-Halterung inkl. 2 manuelle Schiebetüre rechts und links mit absenkbar Fenster in Reihe 2 und feststehenden Fenster in Reihe 3 (Serie bei Länge XL) | | AL05 | 417 (Länge M) / 250 (Länge XL) | S |
| Reihe 3: 2 Einzelsitze (7 Sitzler) für Länge XL: ¹ in Längsrichtung verschiebbar, umklappbar, ausbaubar (ca. 15,5 kg pro Sitz), mit versenkbar Kopfstützen, 12 Volt Anschluss in Reihe 2 | bei Elektroversion nicht für MAX | AN01 | 625 | 625 |
| My Citroën Drive: 10" HD-Bildschirm, digitaler Radioempfang DAB & DAB+, kabellos oder per Kabel Android Auto™ und Apple CarPlay™ (Wifi-Spiegelung), Bluetooth®-Freisprecheinrichtung, Lenkradbedienung, 1 USB-C Slot (Ladung und Datenübertragung), 1 USB-C-Slot (Ladung), digitales Kombiinstrument (farbig), 3D-Navigationsystem, integrierte Europakarte | | ZJC8 | - | 333 |
| 16" Reserverad | nicht iVm 7 Sitzler (AN01) und nicht iVm Verbrennerversionen | LV00 | 125 | 125 |
| Multifunktionsdach Modutop - Dachablage, Glasdach, Kofferraumbeleuchtung, Ambientebeleuchtung, Innenspiegel elektrochrom | nicht für Länge XL, iVm 7 Sitzler (AN01) | OU01 | - | 792 |
| Einparkhilfe hinten akustisch mit Rückfahrkamera 180° Rundumsicht inkl. | | QK13 | 250 | S |
| Audio-System My Citroën Play Plus | | | | |
| Zentralverriegelung (2 Schlüssel mit drei Druckknöpfen, automatische Entriegelung bei Unfall) | | JA12 | 42 | 42 |

¹Bei Wahl dieser Option kann zusätzlich nur noch QK13, JA12 sowie J2C7 gewählt werden. Alle anderen Optionen sind nicht kombinierbar. Keine elektrisch absenkbar Fenster in Reihe 2 für Elektro bei Wahl dieser Option verfügbar.

Alle Preise in € exkl. NoVA und MWSt

(S) Serie (-) Nicht verfügbar

BERLINGO & Ë-BERLINGO - OPTIONENSPAKETE

| | BEDINGUNG | CODE | PLUS | MAX |
|--------------------------------------------------------------------------------------------------------------------------------------------------------------------------------------------------------------------------------------------------------------------------------------------------------------------------------------------------------------|------------------------------------------------------------|------|---------------------------------|-----|
| Style Paket | | | | |
| 16" Leichtmetallfelgen "STARLIT" | nicht iVm J2C7 und AN01 / nicht für BERLINGO Diesel/Benzin | J6ZM | Länge M: 917 Länge XL: 750 | - |
| Stark getönte Seiten- und Heckscheibe (Reihe 2 + 3) | | | | |
| 3 Einzelsitze hinten | | | | |
| Verkleidung der Schiebetürführungsschienen in Wagenfarbe lackiert | | | | |
| Multifunktions-Lederlenkrad beheizbar | | | | |
| Dachreling schwarz glänzend | | | | |
| Elektrische Fensterheber hinten | | | | |
| Außenspiegel elektrisch einstell-, beheiz- und einklappbar | | | | |
| Heckklappe mit separat zu öffnender Heckscheibe | | | | |
| 2 manuelle Schiebetüre rechts und links mit absenkbaeren Fenster in Reihe 2 und feststehenden Fenster in Reihe 3 (Serie bei Länge XL) | | | | |
| Comfort & Style Paket | | | | |
| 16" Leichtmetallfelgen "STARLIT" | nicht iVm J2C7 und AN01 / nicht für Ë-BERLINGO | J6ZN | Länge M: 1.042 Länge XL: 833 | - |
| Türdekor und Farbakzente in medium-grau | | | | |
| Stark getönte Seiten- und Heckscheibe (Reihe 2 + 3) | | | | |
| 3 Einzelsitze hinten | | | | |
| Verkleidung der Schiebetürführungsschienen in Wagenfarbe lackiert | | | | |
| Multifunktions-Lederlenkrad beheizbar | | | | |
| Zweizonen-Klimaautomatik | | | | |
| Dachreling schwarz glänzend | | | | |
| Elektrische Fensterheber hinten | | | | |
| Außenspiegel elektrisch einstell-, beheiz- und einklappbar | | | | |
| Heckklappe mit separat zu öffnender Heckscheibe | | | | |
| 2 manuelle Schiebetüre rechts und links mit absenkbaeren Fenster in Reihe 2 und feststehenden Fenster in Reihe 3 (Serie bei Länge XL) | | | | |
| Winter Paket | | | | |
| Windschutzscheibe beheizbar | nicht iVm J6ZM/J6ZN | J2C7 | 458 | 375 |
| Vordersitze beheizbar | | | | |
| Multifunktions-Lederlenkrad beheizbar | | | | |
| XTR Paket | | | | |
| XTR Badge außen | nicht iVm 7 Sitzer (AN01) | CPFN | - | 250 |
| 17" Leichtmetallfelgen "TOPAZ" | | | | |
| Farbakzente "Red André" um die Nebelscheinwerfer und Airbump® | | | | |
| Innenambiente "RED ANDRÉ" (nur iVm mit dem Paket) | | | | |
| • Advanced Comfort® Sitze in Chine Blau mit "Red André" Ziernähten | | | | |
| • Armaturenbrett in Fine Medium Grau | | | | |
| Unterbodenstoßfängern vorne und hinten in grau | | | | |
| Techno+ Paket | | | | |
| Keyless System (schlüsselloses Entriegelungs- und Startsystem) | | J6K9 | - | 708 |
| Kabellose Smartphone-Aufladung | | | | |
| My Citroën Drive: 10" HD-Bildschirm, digitaler Radioempfang DAB & DAB+, kabellos oder per Kabel Android Auto™ und Apple CarPlay™ (Wifi-Spiegelung), Bluetooth®-Freisprecheinrichtung, Lenkradbedienung, 1 USB-C Slot (Ladung und Datenübertragung), 1 USB-C-Slot (Ladung), digitales Kombiinstrument (farbig), 3D-Navigationssystem, integrierte Europakarte | | | | |



BERLINGO & E-BERLINGO - OPTIONENSPAKETE

Assistenz Paket

| | | | | |
|--------------------------------------------------------------------------------------------------|-------------------------------------|------|---|-------|
| Adaptiver Geschwindigkeitsregler mit Stopp&Go Funktion | nicht für BERLINGO Diesel/Benzin | J66Z | - | 1.250 |
| Aktiver Spurhalteassistent mit Lenkeingriff (LPA) | | | | |
| Erweiterte Verkehrsschilderkennung (von Überholverboten, Stopp- und Durchfahrtsverbotsschildern) | | | | |
| Toterwinkel-Assistent | | | | |
| Einparkhilfe vorne und hinten akustisch | | | | |
| Advanced GripControl mit Bergabfahrlilfe | | | | |



Holiday Paket

| | | | | |
|------------------------------------------------------------------------------------------------------|--------------------------------------------------|------|---|-----|
| Multifunktionsdach Modutop inkl. Dachablage, Glasdach, Kofferraumbeleuchtung und Ambientebeleuchtung | nicht für Länge XL und iVm 7 Sitzer (AN01) | J6N8 | - | 717 |
| 230 Volt Anschluss | | | | |
| Hohe Mittelkonsole zwischen den Vordersitzen mit verschließbarem Staufach (15l) | | | | |
| Rückspiegel elektrochrom | | | | |

Alle Preise in € exkl. NoVA und MWSt

(-) Nicht verfügbar

BERLINGO & È-BERLINGO - POLSTERUNG

| | CODE | | PLUS | MAX |
|--------------------------------------------------------------------------------------------------------------------------------------------------------------------------------------------------------------------------------------------------------------------------------|------|------------------------------------------------------------------------------------|-------------------|-------------------|
| Innenambiente "METROPOLITAN GREY" <ul style="list-style-type: none"> • Stoffpolsterung Nacil • Fahrersitz in der Höhe verstellbar mit Armlehne und manuellen Lendenwirbelstütze | OFFT |  | Ohne Aufpreis (S) | Ohne Aufpreis (S) |
| Innenambiente "RED ANDRÉ" <ul style="list-style-type: none"> • Stoffpolsterung • Advanced Comfort® Sitze in Chine Blau mit "Red André" Ziernähten • Armaturenbrett in Fine Medium Grau (nur in Verbindung mit dem XTR-Paket verfügbar) | CPFN |  | - | 250 (P) |

BERLINGO & È-BERLINGO - KAROSSERIEFARBE

| | CODE | | | |
|-----------------------------|------|--------------------------------------------------------------------------------------|-------------------|-------------------|
| Kaolin Weiß | POPR |  | Ohne Aufpreis (S) | Ohne Aufpreis (S) |
| Artense Grau Metallic | M0F4 |  | 350 | 350 |
| Perla Nera Schwarz Metallic | M09V |  | 350 | 350 |
| Kiama Blau Metallic | M0M6 |  | 350 | 350 |
| Sirkka Grün Metallic | M04Q |  | 350 | 350 |

Alle Preise in € exkl. NoVA und MWSt

(S) Serie (-) Nicht verfügbar (P) Bestandteil eines Optionspaketes



| | Länge M | Länge XL | |
|-----------------------------------------------------------------|---------------------------------------------------------|----------------------|----------------------|
| ELEKTROMOTOR | | | |
| Max. Leistung in kW (PS) | 100 (136) | | |
| CO ₂ -Emission (kombiniert) in g/km ¹ | 0 | | |
| 30-Minuten-Leistung in kW (PS) - Dauerleistung | 62 (84) | | |
| Max. Drehmoment in Nm | 270 | 260 | |
| KRAFTÜBERTRAGUNG | | | |
| Antrieb | Frontantrieb | | |
| Getriebe | Automatik-Elektroantrieb mit fester Getriebeübersetzung | | |
| FAHRLEISTUNG | | | |
| Elektrische Reichweite (bei voller Batterie) in km ² | bis zu 343 | bis zu 337 | |
| Höchstgeschwindigkeit (km/h) | 132 | | |
| Beschleunigung von 0-100 km/h (s) | 11,7 | | |
| BATTERIE / LADESYSYSTEM | | | |
| Batterie-Typ / Kapazität in kWh | Lithium-Ionen / 50 | | |
| On Board Charger | 11 kW 3-phasig (serienmäßig) | | |
| Ladedauer (0-100%) 11-kW Wallbox (AC), 3-phasig | ca. 5 Std. | | |
| Ladedauer (0-80%) 100-kW öffentliche Ladestation (DC) | ca. 30 Min. | | |
| Garantie | 8 Jahre, 160.000 km, 70% Kapazität | | |
| VERBRAUCHSWERTE WLTP | | | |
| Energieverbrauch gewichtet, kombiniert in kWh/100km | bis zu 18,6 | | |
| CO ₂ -Ausstoß kombiniert (g/km) | 0 | | |
| NUTZRAUM | | | |
| Sitzplätze | 5 (optional 7) | | |
| Kofferraumfassungsvermögen (l) | 775 / 65 | 1.050 / 322 | |
| BEREIFUNG | | | |
| Serienmäßige Bereifung 16" | 205/60 R16 | | |
| Optionale Bereifung 17" | 205/55 R17 | | |
| GEWICHTE & ACHSLASTEN (in kg)³ | | | |
| | 5-Sitzer (M) | 5-Sitzer (XL) | 7-Sitzer (XL) |
| Leergewicht ³ | 1.832 | 1.877 | 1.878 |
| Zuladung | 528 | 513 | 562 |
| Höchstzulässiges Gesamtgewicht | 2.360 | 2.390 | 2.440 |
| Anhängelast gebremst bis 12% Steigung | 750 | 750 | 0 |
| Höchstzulässige Anhängelast, ungebremst | 750 | 750 | 0 |
| Max. zulässiges Zuggesamtgewicht bis 12 % Steigung | 3.110 | 3.140 | 0 |
| Techn. zulässige Stützlast am Kupplungspunkt | 50 | 50 | 0 |
| Maximale Dachlast | 100 | 100 | 100 |

¹ Die hier angegebenen Verbrauchs- und CO₂-Emissionswerte wurden nach dem WLTP-Testverfahren gemäß VO (EG) Nr. 715/2007 und VO (EU) Nr. 2017/1151 in der jeweils geltenden Fassung ermittelt. Die angegebenen Werte beziehen sich auf ein Fahrzeug in Serienausstattung und sind ausschließlich als Richtwerte zu Vergleichszwecken zu verstehen, die tatsächliche Werte unter Alltagsbedingungen nicht abbilden können. Bitte beachten Sie, dass sich die angegebenen Werte aufgrund unterschiedlicher Spezifikationen oder Sonderausstattungen unterscheiden bzw. erhöhen können. Kraftstoffverbrauch und CO₂-Emissionen im tatsächlichen Fahrbetrieb sind von zahlreichen Faktoren abhängig, wie etwa dem persönlichen Fahrstil, der Bereifung, den Wetter- und Straßenbedingungen, der Streckenbeschaffenheit sowie der Verwendung des Fahrzeugs, der gewählten Sonderausstattung sowie der Beladung des Fahrzeugs.

² Die hier angegebenen Reichweitenangaben wurden – falls anwendbar – nach dem WLTP-Testverfahren gemäß VO (EG) Nr. 715/2007 und VO (EU) Nr. 2017/1151 in der jeweils geltenden Fassung ermittelt. Die angegebenen Werte beziehen sich auf ein Fahrzeug in Serienausstattung und sind ausschließlich als Richtwerte zu Vergleichszwecken zu verstehen, die tatsächliche Werte unter Alltagsbedingungen nicht abbilden können. Bitte beachten Sie, dass sich die angegebenen Werte aufgrund unterschiedlicher Spezifikationen oder Sonderausstattungen unterscheiden bzw. erhöhen können. Die Reichweite im tatsächlichen Fahrbetrieb ist von zahlreichen Faktoren abhängig, wie etwa dem persönlichen Fahrstil, der Bereifung, den Wetter- und Straßenbedingungen, der Streckenbeschaffenheit sowie der Verwendung des Fahrzeugs, der gewählten Sonderausstattung sowie der Beladung des Fahrzeugs.

³ Die Masse des Fahrzeuges beinhaltet das Leergewicht des Fahrzeugs inkl. Serienausstattung, das Gewicht des Fahrers (Annahme 75kg), sowie das Gewicht eines zu 90% gefüllten Kraftstofftanks. Durch Mehrausstattungen erhöht sich das Leergewicht, wodurch die max. Nutzlast verringert wird.

BERLINGO - TECHNISCHE DATEN

| | Turbo 110 | BlueHDi 100 | BlueHDi 130 | BlueHDi 100 | BlueHDi 130 | | |
|-------------------------------------------------------------|-----------------------|-----------------------|-----------------------|-----------------------|-----------------------|-----------------|-----------------|
| | S&S | S&S | S&S | S&S | S&S | | |
| | Länge M | Länge M | | Länge XL | | | |
| MOTORISIERUNG | | | | | | | |
| Max. Leistung in kW (PS) | 81 (110) | 75 (102) | 96 (131) | 75 (102) | 96 (131) | | |
| Kraftstoffverbrauch (kombiniert) in l/100 km ¹ | 6,3 | 5,3 | 5,5 | 5,4 | 5,6 | | |
| CO ₂ -Emission (kombiniert) in g/km ¹ | 142 | 138 - 140 | 145 | 142 | 147 - 148 | | |
| Schadstoffnorm | Euro 6ebis | | | | | | |
| Zylinderzahl / Anordnung | 3 Zylinder in Reihe | | 4 Zylinder in Reihe | | | | |
| Hubraum (cm ³) | 1199 | | 1.499 | | | | |
| Max. Drehmoment Nm bei U / min | 205 / 1.750 | 250 / 1.750 | 250 / 1.750 | 250 / 1.750 | 250 / 1.750 | | |
| FAHRLEISTUNG | | | | | | | |
| Höchstgeschwindigkeit (km/h) | 179 | 173 | 188 | 172 | 186 | | |
| Beschleunigung von 0 auf 100 km/h DIN (sek) | 11,6 | 12,6 | 11,2 | 13,8 | 11,6 | | |
| KRAFTÜBERTRAGUNG | | | | | | | |
| Antrieb | Frontantrieb | | | | | | |
| Getriebe | 6-Gang Schaltgetriebe | 6-Gang Schaltgetriebe | 6-Gang Schaltgetriebe | 6-Gang Schaltgetriebe | 6-Gang Schaltgetriebe | | |
| KRAFTSTOFF | | | | | | | |
| Kraftstoffart | Benzin | | | Diesel | | | |
| Tankinhalt (l) | 50 | | | 50 | | | |
| NUTZRAUM | | | | | | | |
| Sitzplätze | 5 | 5 | 5 | 5 | 7 | 5 | 7 |
| Kofferraumfassungsvermögen (l) | 775 | 775 | 775 | 775 | 1050 | 775 | 1050 |
| BEREIFUNG | | | | | | | |
| Serienmäßige Bereifung | 205/60 R16 | | | | | | |
| Optionale Bereifung | 205/55 R17 | | | | | | |
| GEWICHTE & MASSE (in kg)² | | | | | | | |
| | 5-Sitzer | 5-Sitzer | 5-Sitzer | 5-Sitzer | 7-Sitzer | 5-Sitzer | 7-Sitzer |
| Leergewicht (kg) ² | 1.568 | 1523 | 1535 | 1589 | 1609 | 1589 | 1637 |
| Zuladung | 482 | 597 | 585 | 551 | 701 | 551 | 673 |
| Höchstzulässiges Gesamtgewicht | 2.050 | 2.120 | 2.120 | 2.140 | 2.310 | 2.140 | 2.310 |
| Anhängelast gebremst bis 12% Steigung | 1.150 | 1.300 | 1.300 | 1.250 | 1.100 | 1.250 | 1.100 |
| Höchstzulässige Anhängelast, ungebremst | 735 | 720 | 720 | 750 | 750 | 750 | 750 |
| Max. zulässiges Zuggesamtgewicht bis 12 % Steigung | 3.200 | 3.420 | 3.420 | 3.390 | 3.410 | 3.390 | 3.410 |
| Techn. zulässige Stützlast am Kupplungspunkt | 74 | 74 | 74 | 74 | 74 | 74 | 74 |
| Maximale Dachlast | 100 | 100 | 100 | 100 | 100 | 100 | 100 |

¹ Die hier angegebenen Verbrauchs- und CO₂-Emissionswerte wurden nach dem WLTP-Testverfahren gemäß VO (EG) Nr. 715/2007 und VO (EU) Nr. 2017/1151 in der jeweils geltenden Fassung ermittelt. Die angegebenen Werte beziehen sich auf ein Fahrzeug in Serienausstattung und sind ausschließlich als Richtwerte zu Vergleichszwecken zu verstehen, die tatsächliche Werte unter Alltagsbedingungen nicht abbilden können. Bitte beachten Sie, dass sich die angegebenen Werte aufgrund unterschiedlicher Spezifikationen oder Sonderausstattungen unterscheiden bzw. erhöhen können. Kraftstoffverbrauch und CO₂-Emissionen im tatsächlichen Fahrbetrieb sind von zahlreichen Faktoren abhängig, wie etwa dem persönlichen Fahrstil, der Bereifung, den Wetter- und Straßenbedingungen, der Streckenbeschaffenheit sowie der Verwendung des Fahrzeugs, der gewählten Sonderausstattung sowie der Beladung des Fahrzeugs.

² Die Masse des Fahrzeuges beinhaltet das Leergewicht des Fahrzeuges inkl. Serienausstattung, das Gewicht des Fahrers (Annahme 75kg), sowie das Gewicht eines zu 90% gefüllten Kraftstofftanks. Durch Mehrausstattungen erhöht sich das Leergewicht, wodurch die max. Nutzlast verringert wird.

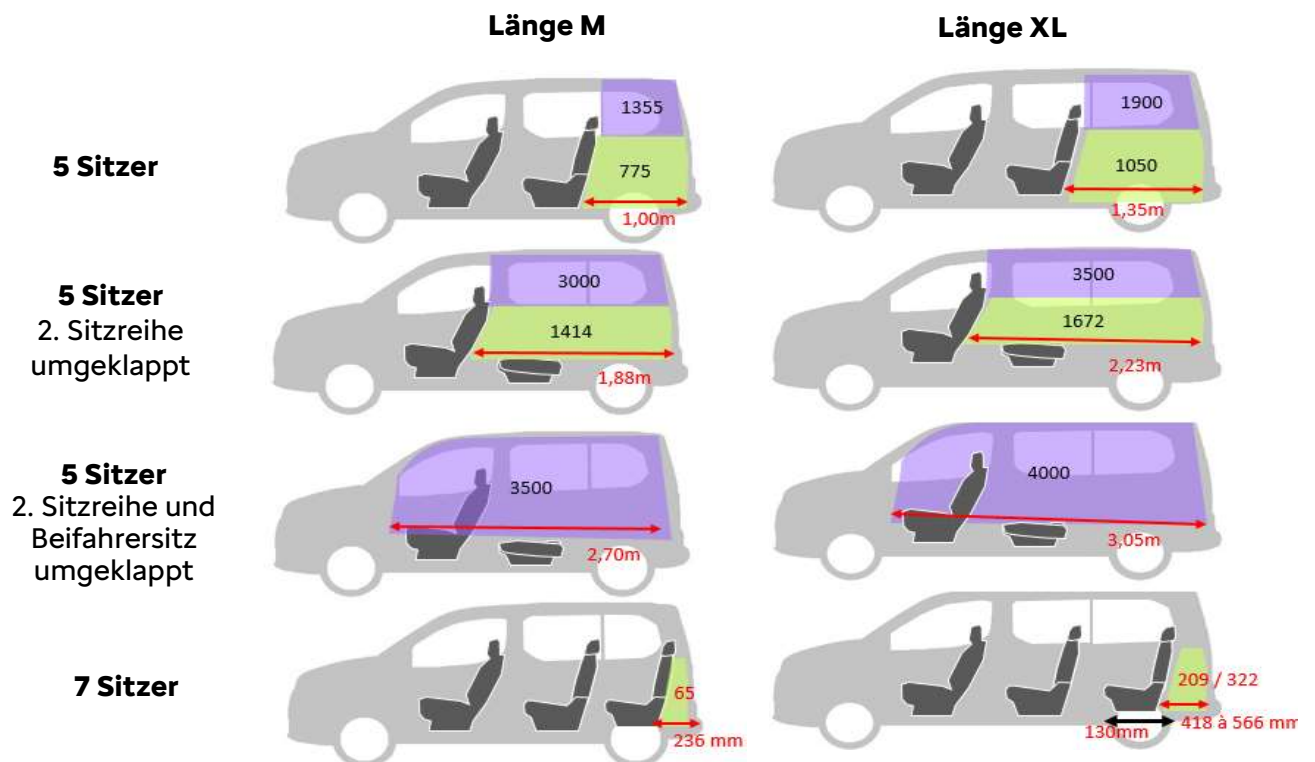
BERLINGO & È-BERLINGO - KOFFERRAUMVOLUMEN

LÄNGE M

LÄNGE XL

KOFFERRAUMVOLUMEN (in l¹)

| | | |
|-----------------------------------------------------|-------|-------|
| bei 2 Sitzreihen, unter der Kofferraumabdeckung | 775 | 1.050 |
| bei 2 Sitzreihen, bei dachhoher Beladung | 1.355 | 1.900 |
| bei umgeklappter 2.Sitzreihe und dachhoher Beladung | 3.000 | 3.500 |



¹ nach VDA-Methode

Alle Angaben sind ca.-Werte (in mm), Symbolbild.

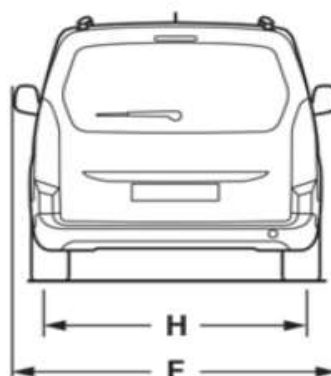
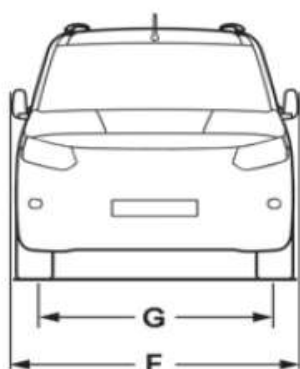
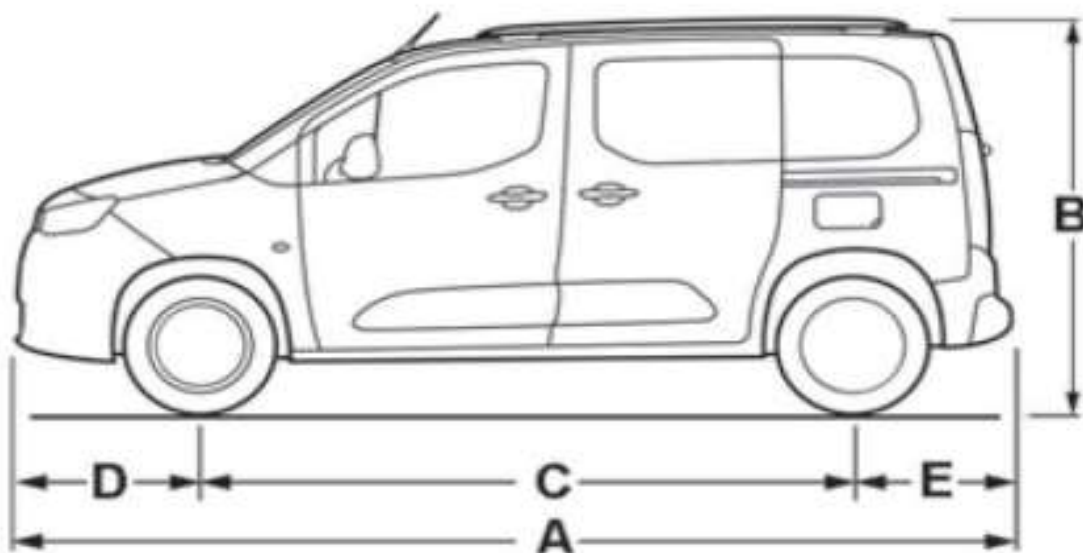
BERLINGO & È-BERLINGO - ABMESSUNGEN

LÄNGE M

LÄNGE XL

AUSSENABMESSUNGEN (in mm)

| | | | |
|---------------------------------------|---|-------|-------|
| Länge | A | 4.403 | 4.753 |
| Höhe ohne Dachträger | B | 1.807 | 1.818 |
| Höhe mit Dachträger | B | 1.841 | 1.847 |
| Radstand | C | 2.785 | 2.975 |
| Abstand Vorderkante zu Reifen | D | | 892 |
| Abstand Hinterkante zu Reifen | E | 726 | 886 |
| Breite mit eingeklappten Außenspiegel | F | | 1.921 |
| Breite mit ausgeklappten Außenspiegel | F | | 2.107 |
| Spurweite vorne | G | | 1.553 |
| Spurweite hinten | H | | 1.567 |



Alle Angaben sind ca.-Werte (in mm), Symbolbild.